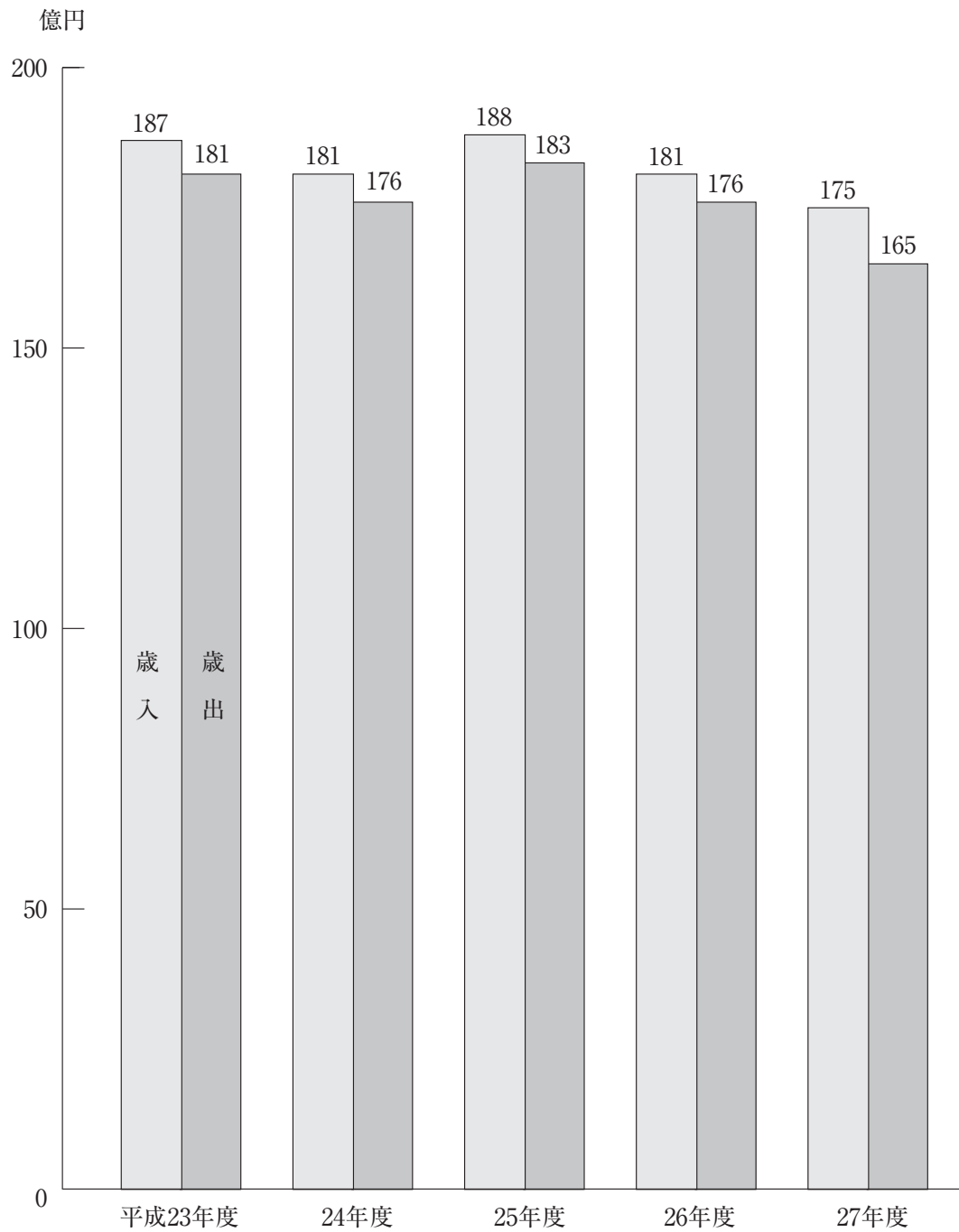
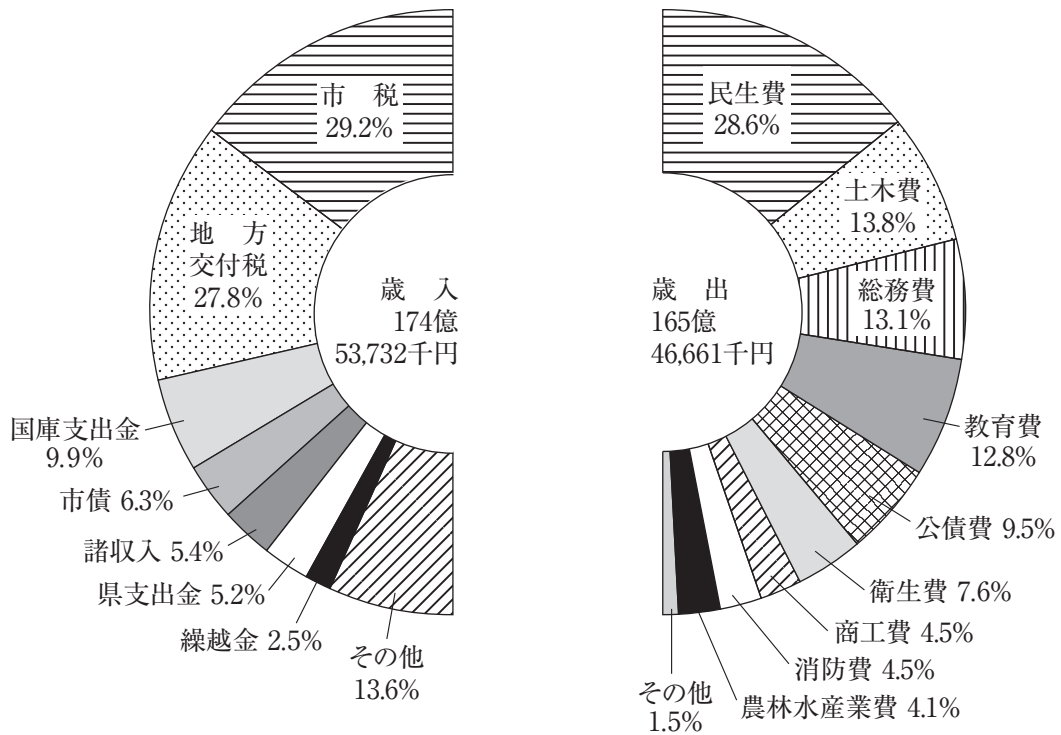


17 財 政

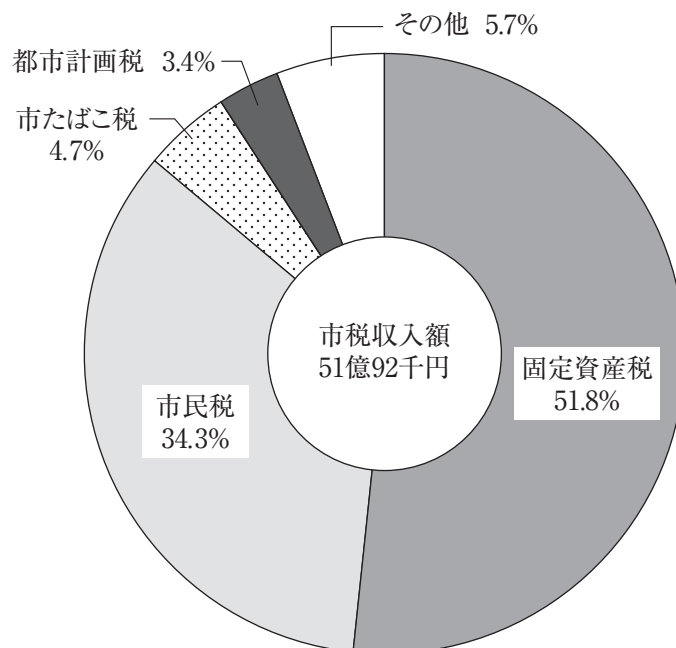
一般会計歳入歳出決算額[17-2参照]



一般会計決算額の構成比(平成27年度)[17-2参照]



市税収入額の構成比(平成27年度)[17-5参照]



## 17-1 普通会計経費別決算額

区 分	平成23年度		平成24年度		平成25年度		平成26年度		平成27年度	
	千円	%	千円	%	千円	%	千円	%	千円	%
総 計	18,131,959	100.0	17,611,062	100.0	18,320,086	100.0	17,629,336	100.0	16,553,236	100.0
人 件 費	3,230,064	17.8	3,204,782	18.2	3,150,020	17.2	3,282,295	18.6	2,988,356	18.1
物 件 費	2,581,817	14.2	2,551,488	14.5	2,434,433	13.3	2,490,527	14.1	2,460,679	14.9
維持補修費	912,687	5.0	817,268	4.6	677,703	3.7	803,172	4.6	667,876	4.0
扶 助 費	1,942,817	10.7	1,891,432	10.7	1,904,005	10.4	2,034,518	11.5	2,166,881	13.1
補 助 費 等	1,872,221	10.3	1,901,702	10.8	1,917,890	10.5	1,978,400	11.2	2,061,123	12.4
普通建設事業費	2,435,424	13.4	2,467,996	14.0	3,879,859	21.2	2,877,780	16.3	2,117,245	12.8
災害復旧事業費	359,299	2.0	322,430	1.8	53,757	0.3	10,308	0.1	41,346	0.2
公 債 費	1,883,926	10.4	1,667,331	9.5	1,657,909	9.0	1,651,656	9.4	1,599,094	9.7
積 立 金	660,135	3.7	646,534	3.7	615,519	3.3	653,423	3.7	657,093	4.0
投資及び出資金	300	0.0	300	0.0	300	0.0	300	0.0	300	0.0
貸 付 金	1,063,162	5.9	929,902	5.3	821,788	4.5	634,896	3.6	518,065	3.1
繰 出 金	1,190,107	6.6	1,209,897	6.9	1,206,903	6.6	1,212,061	6.9	1,275,178	7.7
前年度繰上充用金	-	-	-	-	-	-	-	-	-	-

資料：市企画政策課

## 17-2 一般会計年度別予算及び決算額

款	平成 24 年 度			平成 25	
	当初予算額	最終予算額	決 算 額	当初予算額	最終予算額
歳 入 総 額	17,120,000	20,322,535	18,145,784	18,720,000	20,431,450
市 税	4,993,467	5,063,467	5,198,724	4,985,234	4,985,234
地 方 譲 与 税	172,300	172,300	159,662	160,500	160,500
利 子 割 交 付 金	12,800	12,800	11,296	12,200	12,200
配 当 割 交 付 金	5,400	5,400	6,724	5,600	5,600
株 式 等 譲 渡 所 得 割 交 付 金	1,800	1,800	1,634	1,800	1,800
地 方 消 費 税 交 付 金	398,900	398,900	385,047	390,700	390,700
自 動 車 取 得 税 交 付 金	32,900	32,900	43,809	36,900	36,900
地 方 特 例 交 付 金	21,100	21,100	21,291	21,300	21,300
地 方 交 付 税	4,370,000	4,412,226	4,832,654	4,260,000	4,278,051
交 通 安 全 対 策 特 別 交 付 金	7,000	7,000	6,389	6,000	6,000
ゴ ル フ 場 利 用 税 交 付 金	7,700	7,700	9,085	9,200	9,200
分 担 金 及 び 負 担 金	352,933	351,078	372,753	357,301	357,301
使 用 料 及 び 手 数 料	247,956	247,956	246,800	248,107	248,107
国 庫 支 出 金	1,536,514	2,438,603	1,661,547	1,540,409	2,314,345
国 庫 支 出 金 入	1,017,423	1,429,715	1,312,940	1,039,366	1,108,411
財 産 収 入 金	43,542	43,542	67,344	44,533	60,604
寄 附 金	2,300	2,300	2,376	2,300	3,300
繰 上 入 金	1,147,419	1,524,166	655,074	1,253,607	1,346,283
繰 越 金	300,000	545,211	545,211	300,000	540,571
繰 上 収 入 債	1,112,646	1,135,371	1,102,224	1,371,743	1,374,243
諸 市 債	1,335,900	2,469,000	1,503,200	2,673,200	3,170,800
歳 出 総 額	17,120,000	20,322,535	17,605,212	18,720,000	20,431,450
議 会 費	149,909	148,501	147,041	148,850	146,399
総 務 費	1,941,690	2,265,509	2,180,298	2,648,421	3,055,441
民 生 費	4,672,532	4,802,358	4,425,054	4,675,098	4,690,072
衛 生 費	1,486,777	1,552,640	1,396,216	1,598,118	1,594,774
労 働 費	46,967	47,002	41,814	48,105	64,961
農 林 水 産 業 費	666,070	839,289	714,626	637,480	685,412
農 商 工 業 費	1,228,527	1,240,384	1,180,578	1,532,248	1,521,907
土 木 費	2,573,116	3,665,194	2,652,171	2,638,611	3,186,736
消 防 費	989,926	987,743	943,977	1,343,322	1,353,674
教 育 費	1,625,289	2,686,360	1,986,953	1,720,843	2,385,117
災 害 復 旧 費	78,992	427,380	315,608	78,989	97,357
公 債 費	1,643,160	1,643,160	1,617,331	1,634,149	1,634,149
諸 支 出 金	7,045	7,045	3,545	5,766	5,766
予 備 費	10,000	9,970	-	10,000	9,685

## 17-3 特別会計年度別決算額

区 分	平成 24 年 度		平成 25
	歳 入 額	歳 出 額	歳 入 額
国 民 健 康 保 険 会 計	4,030,391	3,777,497	4,087,156
介 護 保 険 会 計	3,509,730	3,482,416	3,591,281
後 期 高 齢 者 医 療 会 計	715,039	708,882	707,243
工 業 団 地 事 業 会 計	7,210	6,964	70,524

(単位：千円)

年 度	平 成 26 年 度			平 成 27 年 度		
	決 算 額	当 初 予 算 額	最 終 予 算 額	決 算 額	当 初 予 算 額	最 終 予 算 額
18,781,206	17,890,000	18,503,822	18,055,003	17,530,000	17,838,231	17,453,732
5,149,421	5,083,021	5,083,021	5,079,597	4,915,684	4,915,684	5,100,092
152,134	146,600	146,600	145,029	141,600	141,600	151,453
8,937	8,900	8,900	7,541	6,500	6,500	7,123
13,637	13,900	13,900	26,017	22,500	22,500	20,308
21,033	1,900	1,900	13,848	8,800	8,800	17,731
381,767	425,800	425,800	460,671	685,200	685,200	729,310
41,590	20,900	20,900	19,932	22,400	22,400	25,733
19,956	18,900	18,900	15,536	15,500	15,500	14,553
4,594,607	4,350,000	4,288,810	4,597,824	4,180,000	4,576,965	4,860,076
6,466	6,000	6,000	5,556	6,000	6,000	5,447
9,290	9,300	9,300	9,076	8,600	8,600	7,575
361,154	360,408	360,408	344,407	357,819	357,819	356,955
247,218	249,072	249,072	242,276	244,521	244,521	245,853
2,067,427	1,557,068	1,662,242	1,472,149	1,643,787	1,999,636	1,728,434
872,406	874,877	948,193	1,025,564	1,197,743	1,052,145	899,251
51,369	58,522	62,122	76,910	60,076	64,076	62,963
3,169	2,300	51,509	51,482	6,300	39,300	41,404
757,301	1,447,139	1,726,480	1,088,296	1,510,867	892,004	689,206
540,572	300,000	422,273	479,915	300,000	434,644	434,644
984,552	978,293	989,092	807,477	1,065,803	1,087,137	948,421
2,497,200	1,977,100	2,008,400	2,085,900	1,130,300	1,257,200	1,107,200
18,301,291	17,890,000	18,503,822	17,620,359	17,530,000	17,838,231	16,546,661
144,386	146,654	144,975	143,141	157,297	154,610	153,269
2,683,388	3,157,861	3,408,057	3,591,077	2,136,648	2,411,800	2,160,831
4,204,358	4,792,365	4,807,106	4,553,350	4,976,972	5,016,604	4,725,633
1,434,039	1,360,380	1,358,598	1,240,981	1,369,101	1,364,581	1,253,200
47,784	69,746	84,876	61,683	39,948	55,098	50,210
657,837	602,033	654,169	598,245	796,569	786,845	675,359
1,074,232	1,042,099	1,092,264	861,965	853,646	896,286	748,497
2,903,509	2,411,352	2,532,367	2,430,826	2,479,621	2,424,449	2,277,827
1,235,926	726,894	731,852	707,919	771,562	785,866	749,388
2,251,901	1,789,051	1,897,993	1,790,022	2,245,109	2,229,772	2,125,547
53,757	78,989	78,989	10,308	78,989	93,989	41,346
1,607,909	1,690,640	1,690,640	1,622,406	1,603,577	1,603,577	1,578,093
2,265	11,936	11,936	8,436	10,961	10,961	7,461
-	10,000	10,000	-	10,000	3,793	-

資料：市企画政策課

(単位：千円)

年 度	平 成 26 年 度		平 成 27 年 度	
	歳 入 額	歳 出 額	歳 入 額	歳 出 額
3,906,588	3,894,545	3,838,795	4,240,633	4,038,766
3,557,153	3,754,976	3,616,639	3,829,939	3,687,852
688,549	681,634	662,817	711,468	692,695
70,009	515	79	436	88

資料：市企画政策課

## 17-4 公営企業会計年度別決算額

(単位：千円)

科 目	収		入		
	平成23年度	24	25	26	27
収 益 的 収 入					
ガ ス 事 業	1,476,886	1,517,969	1,605,734	1,685,223	1,487,392
水 道 事 業	824,995	812,068	826,604	890,764	905,726
工 業 用 水 道 事 業	275,454	280,559	253,207	278,035	289,062
下 水 道 事 業	1,599,172	1,576,804	1,595,617	1,885,866	1,833,641
資 本 的 収 入					
ガ ス 事 業	72,927	1,115	-	1,285	4,252
水 道 事 業	117,712	95,710	83,726	105,195	614,419
工 業 用 水 道 事 業	1,609	2,374	2,872	-	15,200
下 水 道 事 業	595,651	440,889	399,878	405,388	520,804

## 17-5 市税徴収実績

(単位：千円)

区 分	予 算 額	調 定 額	収 入 額	未 収 入 額	収 入 歩 合
平 成 23 年 度	5,146,926	5,398,721	5,272,924	125,797	97.7
24	5,063,467	5,301,396	5,198,724	102,672	98.1
25	4,985,234	5,249,190	5,149,421	99,769	98.1
26	5,083,021	5,187,294	5,079,597	107,697	97.9
27	4,915,684	5,214,050	5,100,092	113,958	97.8
市 民 税	1,680,353	1,783,560	1,749,102	34,458	98.1
固 定 資 産 税	2,616,063	2,715,599	2,643,320	72,279	97.3
軽 自 動 車 税	94,329	94,976	92,559	2,417	97.5
市 た ば こ 税	218,566	241,266	241,266	-	100.0
鉱 産 税	131,838	198,615	198,615	-	100.0
都 市 計 画 税	174,534	180,034	175,230	4,804	97.3
入 湯 税	1	-	-	-	-

資料：市税務課「市税概要」

## 17-6 市有財産総括表

(単位：㎡)(各年3月31日現在)

区 分	土 地	建 物			
		総 数	木 造	非 木 造	
平 成 24 年	3,447,574	199,273	10,401	188,911	
25	3,473,610	199,251	10,382	188,869	
26	3,464,203	199,344	10,382	188,962	
27	3,466,033	200,000	10,382	189,618	
28	3,466,454	201,586	10,382	191,204	
行 政 財 産	財 公 本 庁 舎	10,946	5,664	-	5,664
	産 用 消 防 施 設	6,836	3,312	501	2,811
	財 公 学 校	282,156	5,128	-	5,128
	産 用 公 営 住 宅	45,644	26,844	2,094	77,487
	財 公 産 用 其 他 の 施 設	1,134,977	75,889	4,213	71,676
普 通 財 産	山 林	1,385,524	-	-	-
	建 物	-	5,168	1,055	4,113
	宅 地	101,467	-	-	-
産 用 其 他 の 土 地	216,232	-	-	-	

資料：市総務課「財産台帳」

(単位：千円)

科 目	支 出				
	平成23年度	24	25	26	27
収 益 的 支 出					
ガ ス 事 業	1,473,755	1,528,439	1,547,684	1,690,127	1,548,173
水 道 事 業	668,394	682,797	692,571	812,036	703,455
工 業 用 水 道 事 業	221,847	234,425	179,403	239,777	238,051
下 水 道 事 業	1,461,117	1,423,641	1,396,831	1,381,409	1,334,744
資 本 的 支 出					
ガ ス 事 業	444,024	400,256	421,484	393,766	252,895
水 道 事 業	409,435	359,042	362,908	499,161	859,999
工 業 用 水 道 事 業	210,834	97,415	99,261	86,317	102,888
下 水 道 事 業	1,334,496	1,227,385	1,243,618	1,270,437	1,407,470

資料：市ガス水道局「決算書」

### 17-7 市債目的別現在高

(単位：千円)

区 分	平成26年度 末現在高	平成27年度 発行額	平成27年度元利償還額		平成27年度 末現在高
			元 金	利 子	
総 額	32,719,819	1,964,700	2,808,242	532,213	31,876,277
普 通 会 計	16,660,757	1,128,200	1,418,966	180,091	16,369,991
公 共 事 業 等 債	736,817	79,300	45,996	7,795	770,121
一 般 単 独 事 業 債	4,014,619	178,400	313,099	38,617	3,879,920
公 営 住 宅 建 設 事 業 債	597,970	-	48,228	11,519	549,742
学 校 教 育 施 設 等 整 備 事 業 債	2,593,804	-	172,678	43,834	2,421,126
一 般 廃 棄 物 処 理 事 業 債	100,137	-	2,742	434	97,395
災 害 復 旧 債	508,499	-	261,920	4,596	246,579
(旧)緊急防災・減災事業債	352,810	-	43,547	1,375	309,263
厚 生 福 祉 施 設 整 備 事 業 債	80,405	-	14,440	1,415	65,965
社 会 福 祉 施 設 整 備 事 業 債	5,675	-	770	93	4,905
都 道 府 県 貸 付 金	-	21,000	21,000	-	-
財 源 対 策 債	468,630	48,500	40,539	6,448	476,591
臨 時 財 政 対 策 債	6,654,419	768,600	330,240	56,080	7,092,779
そ の 他	546,972	32,400	123,767	7,885	455,605
工 業 団 地 事 業 会 計	-	-	-	-	-
公 営 企 業 会 計	16,059,062	836,500	1,389,276	352,122	15,506,286

資料：市企画政策課「決算統計資料」

## 17-8 市債利率借入先別現在高

## ・普通会計

(単位：千円)(平成27年度末現在)

区 分	現 在 高	利 率 別 内 訳				
		2.0%以下	3.0%以下	4.0%以下	5.0%以下	5.0%超
普 通 会 計	16,369,991	16,164,292	136,958	28,352	40,389	-
財 政 融 資 資 金	10,957,573	10,842,871	74,313	-	40,389	-
旧 郵 政 公 社 資 金	662,722	634,370	-	28,352	-	-
そ の 他	4,749,696	4,687,051	62,645	-	-	-

## ・公営事業会計

(単位：千円)(平成27年度末現在)

区 分	現 在 高	利 率 別 内 訳				
		2.0%未満	3.0%未満	4.0%未満	5.0%未満	5.0%以上
工 業 団 地 事 業 会 計	-	-	-	-	-	-
財 政 融 資 資 金	-	-	-	-	-	-
そ の 他	-	-	-	-	-	-
公 営 企 業 会 計	15,506,286	5,839,180	7,365,580	1,045,008	1,123,371	133,147
財 政 融 資 資 金	4,522,081	809,411	2,815,031	190,898	573,594	133,147
旧 郵 政 公 社 資 金	3,343,755	745,283	1,824,360	530,193	243,919	-
そ の 他	7,640,450	4,284,486	2,726,189	323,917	305,858	-

資料：市企画政策課「決算統計資料」