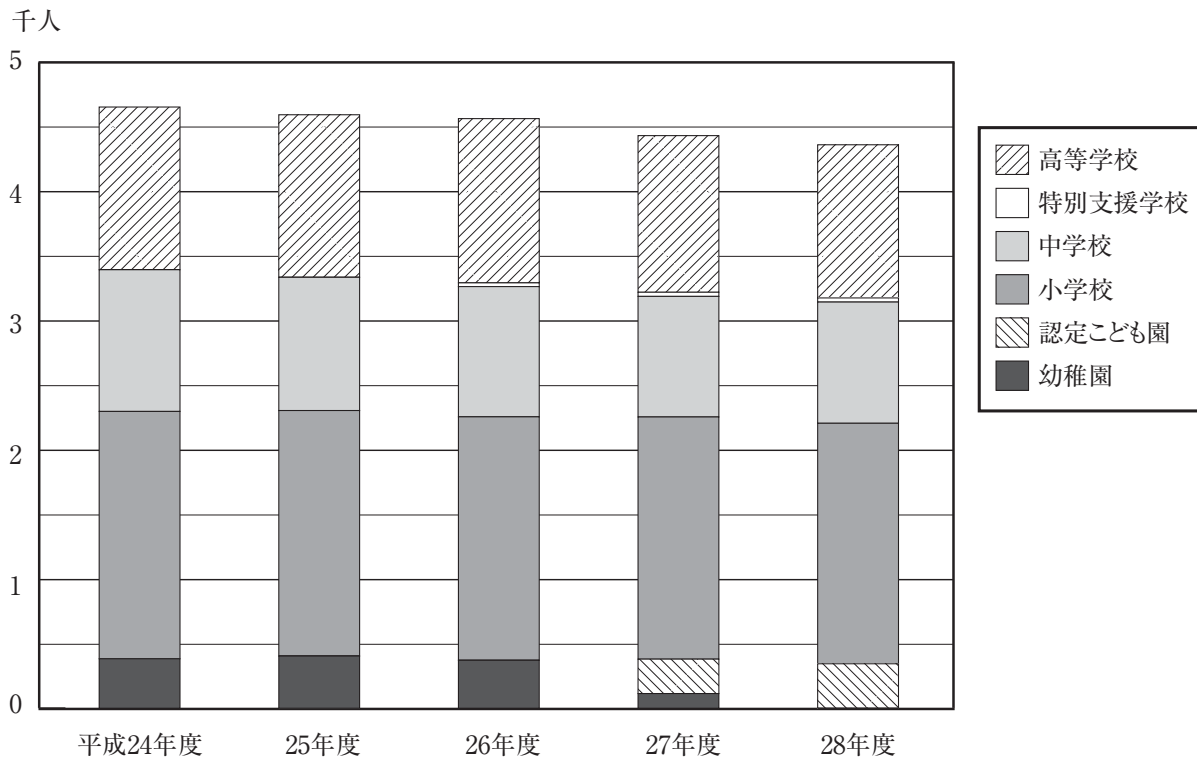
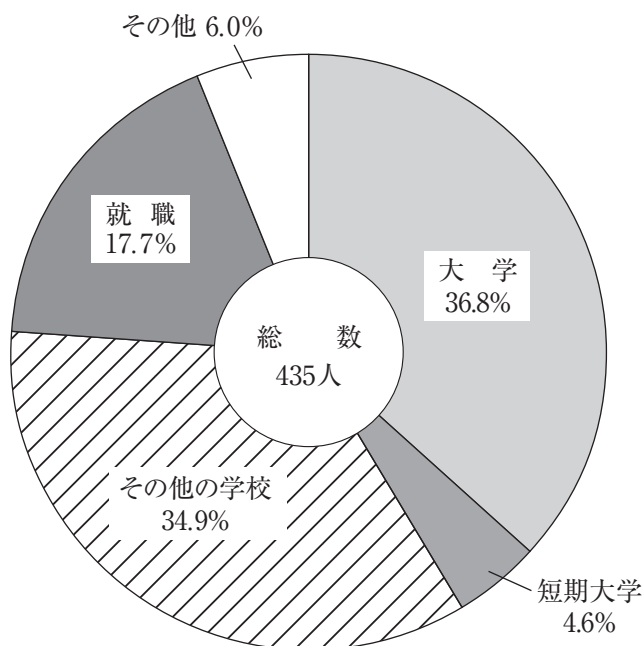


11 教育・文化

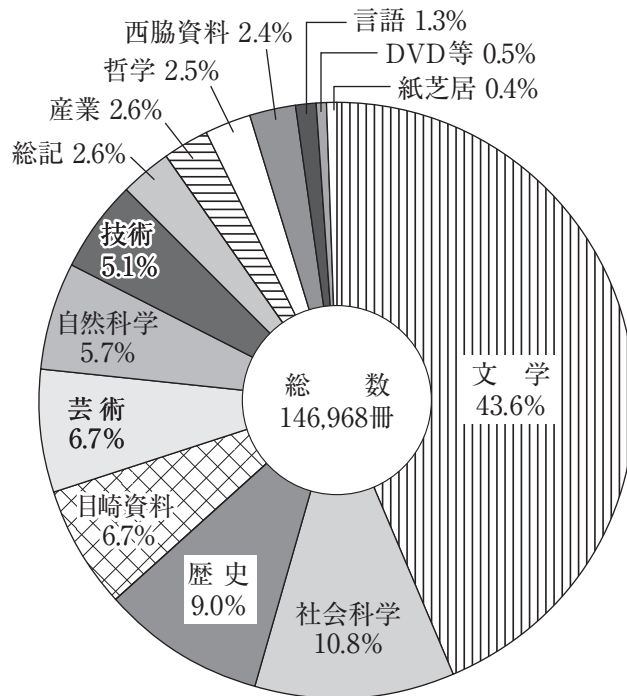
園児・児童・生徒数の推移(学校基本統計(旧学校基本調査))
 [11-4, 11-5, 11-9, 11-20, 11-24, 11-25参照]



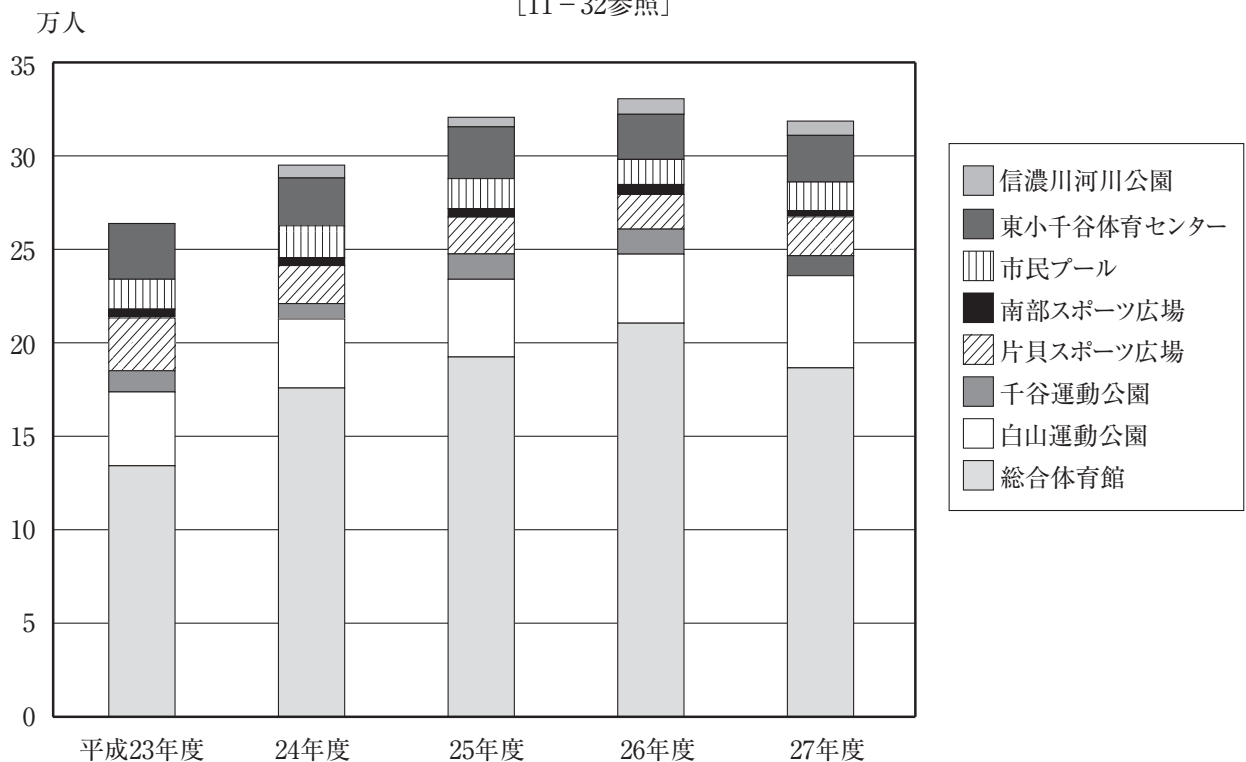
全日制課程高等学校卒業生数(学校基本統計(旧学校基本調査))
 平成27年度[11-21参照]



図書館図書蔵書数(平成28年3月31日現在)
[11-29参照]



体育施設等の利用者数の推移
[11-32参照]



11-1 小学校別・児童・教員数及び施設状況

区 分	学級数	児 童 数			1学級 当たり 児童数	教 員						
		総 数	男	女		校 長	教 頭	教 諭	助教諭	養 護 教 諭	養 護 助 教 諭	
平成 24 年	92	1,920	990	930	20.9	11	12	108	3	12	-	
25	86	1,906	983	923	22.2	8	9	103	1	9	-	
26	87	1,890	954	936	21.7	8	9	99	2	9	-	
27	88	1,880	951	929	21.4	8	9	99	2	9	-	
28	88	1,867	948	919	21.2	8	9	100	2	10	-	
平成 27 年	小千谷小	34	895	459	436	26.3	1	2	40	1	2	-
	東小千谷小	13	313	162	151	24.1	1	1	15	1	1	-
	吉谷小	6	78	35	43	13.0	1	1	6	-	1	-
	千田小	9	146	71	75	16.2	1	1	10	-	1	-
	和泉小	7	113	57	56	16.1	1	1	8	-	1	-
	東山小	4	19	10	9	4.8	1	1	3	-	1	-
	南片貝小	6	109	57	52	18.2	1	1	7	-	1	-
平成 28 年	小千谷小	34	907	474	433	26.7	1	2	40	1	3	-
	東小千谷小	13	312	162	150	24.0	1	1	16	1	1	-
	吉谷小	6	75	32	43	12.5	1	1	6	-	1	-
	千田小	9	146	71	75	16.2	1	1	10	-	1	-
	和泉小	7	101	49	52	14.4	1	1	8	-	1	-
	東山小	4	19	8	11	4.8	1	1	3	-	1	-
	南片貝小	6	106	53	53	17.7	1	1	7	-	1	-
	9	201	99	102	22.3	1	1	10	-	1	-	

11-2 中学校別・生徒・教員数及び施設状況

区 分	学級数	生 徒 数			1学級 当たり 生徒数	教 員							
		総 数	男	女		校 長	教 頭	主 幹 教 諭	教 諭	助教諭	養 護 教 諭	養 護 助 教 諭	
平成 24 年	40	1,100	589	511	27.5	5	5	1	70	-	5	-	
25	39	1,034	559	475	26.5	5	5	1	67	-	5	1	
26	39	1,011	553	458	25.9	5	5	1	66	-	5	1	
27	38	936	483	453	24.6	5	5	1	64	-	5	-	
28	42	941	486	455	22.4	5	5	1	70	-	5	-	
平成 27 年	小千谷中	17	464	241	223	27.3	1	1	1	27	-	1	-
	東小千谷中	8	180	101	79	22.5	1	1	-	13	-	1	-
	千田中	5	123	60	63	24.6	1	1	-	9	-	1	-
	南片貝中	3	60	32	28	20.0	1	1	-	7	-	1	-
平成 28 年	小千谷中	5	109	49	60	21.8	1	1	-	8	-	1	-
	小千谷中	19	471	244	227	24.8	1	1	1	30	-	1	-
	東小千谷中	8	169	97	72	21.1	1	1	-	14	-	1	-
	千田中	6	120	59	61	20.0	1	1	-	10	-	1	-
	南片貝中	3	58	33	25	19.3	1	1	-	7	-	1	-
	6	123	53	70	20.5	1	1	-	9	-	1	-	

(単位:人・m³)(各年5月1日現在)

栄 教	養 論	数			1教員 当たり 児童数	校 舎 面 積				校 地 面 積		
		講 師	総 数	男		女	総 数	一 般 校 舎	講 堂・屋 内 運 動 場	その他	総 数	運 動 場
2	10	158	60	98	12.2	43,018	30,368	10,289	2,361	170,978	96,254	74,724
2	7	139	51	88	13.7	36,341	26,780	7,621	1,940	126,178	62,956	63,222
2	10	139	54	85	13.6	36,491	26,828	7,578	2,085	126,151	62,956	63,195
2	9	138	53	85	13.6	36,444	26,781	7,578	2,085	126,151	62,956	63,195
4	7	140	50	90	13.3	36,444	26,781	7,578	2,085	126,151	62,956	63,195
1	3	50	19	31	17.9	13,456	10,501	2,150	805	40,434	18,989	21,445
-	-	19	9	10	16.5	5,885	4,137	1,326	422	22,624	8,661	13,963
-	1	10	4	6	7.8	2,360	1,502	732	126	9,370	5,732	3,638
-	-	13	4	9	11.2	2,860	1,929	728	203	14,955	10,202	4,753
-	-	11	5	6	10.3	2,010	1,452	460	98	8,457	6,212	2,245
-	2	8	3	5	2.4	3,044	1,845	1,001	198	10,410	4,294	6,116
-	1	11	3	8	9.9	2,021	2,021	-	-	2,088	-	2,088
1	2	16	6	10	12.9	4,808	3,394	1,181	233	17,813	8,866	8,947
2	4	53	19	34	17.1	13,456	10,501	2,150	805	40,434	18,989	21,445
1	1	22	9	13	14.2	5,885	4,137	1,326	422	22,624	8,661	13,963
-	-	9	3	6	8.3	2,360	1,502	732	126	9,370	5,732	3,638
-	-	13	4	9	11.2	2,860	1,929	728	203	14,955	10,202	4,753
-	-	11	4	7	9.2	2,010	1,452	460	98	8,457	6,212	2,245
-	1	7	3	4	2.7	3,044	1,845	1,001	198	10,410	4,294	6,116
-	-	10	4	6	10.6	2,021	2,021	-	-	2,088	-	2,088
1	1	15	4	11	13.4	4,808	3,394	1,181	233	17,813	8,866	8,947

資料:市学校教育課「学校基本統計(旧学校基本調査)」・「公立学校施設台帳」

(単位:人・m³)(各年5月1日現在)

栄 教	養 論	数			1教員 当たり 生徒数	校 舎 面 積				校 地 面 積		
		講 師	総 数	男		女	総 数	一 般 校 舎	講 堂・屋 内 運 動 場	その他	総 数	運 動 場
1	11	98	60	38	11.2	28,482	20,207	7,653	622	135,673	81,804	53,869
1	9	94	54	40	11.0	27,887	19,612	7,653	622	135,673	81,804	53,869
1	4	88	53	35	11.5	27,887	19,612	7,653	622	135,673	81,804	53,869
1	5	86	46	40	10.9	27,887	19,612	7,653	622	135,673	81,804	53,869
1	5	92	48	44	10.2	27,887	19,612	7,653	622	135,673	81,804	53,869
1	3	35	19	16	13.3	10,424	8,105	2,209	110	37,292	22,085	15,207
-	1	17	9	8	10.6	5,243	3,599	1,534	110	18,116	6,741	11,375
-	1	13	6	7	9.5	3,665	2,560	997	108	19,575	14,986	4,589
-	-	10	5	5	6.0	4,257	2,547	1,477	233	26,240	15,375	10,865
-	-	11	7	4	9.9	4,298	2,801	1,436	61	34,450	22,617	11,833
1	2	37	21	16	12.7	10,424	8,105	2,209	110	37,292	22,085	15,207
-	2	19	9	10	8.9	5,243	3,599	1,534	110	18,116	6,741	11,375
-	1	14	5	9	8.6	3,665	2,560	997	108	19,575	14,986	4,589
-	-	10	5	5	5.8	4,257	2,547	1,477	233	26,240	15,375	10,865
-	-	12	8	4	10.3	4,298	2,801	1,436	61	34,450	22,617	11,833

資料:市学校教育課「学校基本統計(旧学校基本調査)」・「公立学校施設台帳」

11-3 特別支援学校・児童・生徒・教員数及び施設状況

区 分	学級数	児童・生徒数			1学級当 たり児童 ・生徒数	教 員							
		総 数	男	女		校 長	教 頭	教 諭	助教諭	養 護 教 諭	養 護 助 教 諭	栄 養 教 諭	
総合支援学校 平成 26 年	10	29	19	10	2.9	1	1	16	-	1	-	-	
27	11	32	22	10	2.9	1	1	19	-	1	-	-	
28	10	32	25	7	3.2	1	1	18	-	1	-	-	

11-4 小学校・学級・教員数(本務者)及び児童数

(各年5月1日現在)

年 次	学 校 数			学 級 数				教 員 数 (本務者)	児 童 数
	総 数	本 校	分 校	総 数	単 式	複 式	特別支援学級		
平成 24 年	11	11	-	92	72	12	8	158	1,920
25	8	8	-	86	73	3	10	139	1,906
26	8	8	-	87	74	3	10	139	1,890
27	8	8	-	88	75	2	11	138	1,880
28	8	8	-	88	73	2	13	140	1,867

資料:市学校教育課「学校基本統計(旧学校基本調査)」

11-5 中学校・学級・教員数(本務者)及び生徒数

(各年5月1日現在)

年 次	学 校 数			学 級 数				教 員 数 (本務者)	生 徒 数
	総 数	本 校	分 校	総 数	単 式	複 式	特別支援学級		
平成 24 年	5	5	-	40	34	-	6	98	1,100
25	5	5	-	39	33	-	6	94	1,034
26	5	5	-	39	33	-	6	88	1,011
27	5	5	-	38	32	-	6	86	936
28	5	5	-	42	34	-	8	92	941

資料:市学校教育課「学校基本統計(旧学校基本調査)」

11-6 特別支援学校・学級・教員数(本務者)及び児童・生徒数

(各年5月1日現在)

年 次	学 校 数			学 級 数				教 員 数 (本務者)	児 童・ 生 徒 数
	総 数	本 校	分 校	総 数	小学部	中学部	高等部		
平成 26 年	1	1	-	10	4	3	3	21	29
27	1	1	-	11	4	3	4	22	32
28	1	1	-	10	3	3	4	22	32

資料:市学校教育課「学校基本統計(旧学校基本調査)」

(単位:人・㎡)(各年5月1日現在)

講師	数			1教員当 たり児童 ・生徒数	校 舎 面 積				校 地 面 積			
	総数	男	女		総数	一 校 舎	講堂・屋 内運動場	その他	総数	運 動 場	校舎敷地 そ の 他	
2	21	8	13	1.4	1,942	1,440	475	27	10,020	6,965	3,055	
-	22	8	14	1.5	1,942	1,440	475	27	10,020	6,965	3,055	
1	22	7	15	1.5	1,942	1,440	475	27	10,020	6,965	3,055	

資料:市学校教育課「学校基本統計(旧学校基本調査)」・「公立学校施設台帳」

11-7 小学校児童数

(各年5月1日現在)

年 次	総 数			1 年		2 年		3 年		4 年		5 年		6 年	
	総数	男	女	男	女	男	女	男	女	男	女	男	女	男	女
平成24年	1,920	990	930	146	150	153	158	195	154	142	146	179	164	175	158
25	1,906	983	923	169	150	146	151	154	160	193	152	143	148	178	162
26	1,890	954	936	160	175	166	150	145	150	153	158	186	154	144	149
27	1,880	951	929	149	146	158	173	165	150	143	149	153	157	183	154
28	1,867	948	919	176	143	151	146	158	172	166	150	144	148	153	160

資料:市学校教育課「学校基本統計(旧学校基本調査)」

11-8 中学校生徒数

(各年5月1日現在)

年 次	総 数			1 年			2 年			3 年		
	総数	男	女	総数	男	女	総数	男	女	総数	男	女
平成24年	1,100	589	511	363	214	149	346	172	174	391	203	188
25	1,034	559	475	327	174	153	364	214	150	343	171	172
26	1,011	553	458	324	169	155	325	172	153	362	212	150
27	936	483	453	285	138	147	325	171	154	326	174	152
28	941	486	455	330	177	153	285	138	147	326	171	155

資料:市学校教育課「学校基本統計(旧学校基本調査)」

11-9 特別支援学校児童・生徒数

(各年5月1日現在)

年 次	合 計			小 学 部						中 学 部						高 等 部										
				1年		2年		3年		4年		5年		6年		1年		2年		3年						
	総数	男	女	男	女	男	女	男	女	男	女	男	女	男	女	男	女	男	女	男	女					
平成26年	29	19	10	1	-	-	-	-	1	1	3	-	-	3	1	1	-	2	1	3	3	2	3	3	1	
27	32	22	10	1	-	1	-	-	-	-	1	1	3	-	2	-	3	1	2	-	4	2	3	3	2	3
28	32	25	7	1	-	1	-	1	-	-	-	-	1	-	4	-	2	-	3	1	5	1	4	2	3	3

資料:市学校教育課「学校基本統計(旧学校基本調査)」

11-10 特別支援学校1学級及び児童・生徒1人当たり教育費

(単位:千円)

年 度	小 学 部 ・ 中 学 部 ・ 高 等 部			
	生 徒 1 人 当 たり		1 学 級 当 たり	
	学校教育費総額	消費的支出	学校教育費総額	消費的支出
平成 26 年	1,362	884	3,950	2,565
27	857	823	2,493	2,395

資料:市学校教育課「地方教育費調査」

11-11 特別支援学校教育費

(単位:千円)

区 分	公 費				
	総 額	国 支 出 県 金	市 支 出 金	地 方 債	公費に組み 入れられた 寄 附 金
平成 26 年 度	39,500	-	39,500	-	-
27	27,427	-	27,427	-	-
消費的支出	26,350	-	26,350	-	-
人件費	8,417	-	8,417	-	-
教育活動費	3,277	-	3,277	-	-
管理費	9,005	-	9,005	-	-
補助活動費	5,437	-	5,437	-	-
所定支払金	214	-	214	-	-
資本的支出	1,077	-	1,077	-	-
債務償還費	-	-	-	-	-

資料:市学校教育課「地方教育費調査」

11-12 小学校1学級当たり児童数別学級数

(各年5月1日現在)

年 次	総 数	20人以下	21~25人	26~30人	31~35人	36~40人
平成 24 年	92	39	15	18	12	8
25	86	33	15	22	12	4
26	87	32	17	23	15	-
27	88	36	12	25	13	2
28	88	40	9	18	19	2

資料:市学校教育課「学校基本統計(旧学校基本調査)」

11-13 小・中学校1学級及び児童・生徒1人当たり教育費

(単位:千円)

年 度	小 学 校				中 学 校			
	児童1人当たり		1学級当たり		生徒1人当たり		1学級当たり	
	学校教育費総額	消費的支出	学校教育費総額	消費的支出	学校教育費総額	消費的支出	学校教育費総額	消費的支出
平成23年度	442	223	9,535	4,809	695	273	20,362	7,993
24	616	249	12,861	5,197	363	260	9,981	7,158
25	577	242	12,791	5,367	473	273	12,549	7,230
26	461	233	10,010	5,061	439	275	11,372	7,137
27	380	234	8,128	5,003	430	303	10,584	7,468

資料:市学校教育課「地方教育費調査」

11-14 小学校教育費

(単位:千円)

区 分	公 費				
	総 額	国 支 出 金	市 支 出 金	地 方 債	公費に組み 入れられた 寄 附 金
平成23年度	886,799	97,904	624,495	164,400	-
24	1,183,200	118,196	742,204	322,800	-
25	1,099,992	63,157	744,735	292,100	-
26	870,841	20,315	813,526	37,000	-
27	715,277	13,340	679,537	22,400	-
消費的支出	440,249	984	439,265	-	-
人件費	230,443	-	230,443	-	-
教育活動費	31,443	13	31,430	-	-
管理費	106,507	-	106,507	-	-
補助活動費	68,587	971	67,616	-	-
所定支払金	3,269	-	3,269	-	-
資本的支出	73,070	12,356	38,314	22,400	-
債務償還費	201,958	-	201,958	-	-

資料:市学校教育課「地方教育費調査」

11-15 中学校1学級当たり生徒数別学級数

(各年5月1日現在)

年 次	総 数	20人以下	21~25人	26~30人	31~35人	36~40人
平成24年	40	7	6	5	8	14
25	39	7	8	2	17	5
26	39	7	7	6	17	2
27	38	9	9	5	14	1
28	42	12	9	12	8	1

資料:市学校教育課「学校基本統計(旧学校基本調査)」

11-16 中学校卒業生数

(各年度3月31日現在)

年 度	総 数			進 学 者								教育訓練 機関等 入学者	就 職 者	無 業 者	そ の 他
	総数	男	女	総数	高等学校				高 等 学 校 専 門 学 校	盲・聾・ 特別支援 学校 高等部	就 職 学 者 (再 掲)				
					全日制	定時制	通信制	別科							
平成23年度	399	215	184	397	346	21	14	-	9	7	(-)	1	-	1	-
24	391	203	188	389	355	20	2	-	7	5	(-)	-	1	-	1
25	344	171	173	344	312	15	5	-	7	5	(-)	-	-	-	-
26	362	212	150	362	320	28	2	-	9	3	(-)	-	-	-	-
27	325	174	151	325	276	29	7	-	9	4	(-)	-	-	-	-

資料:市学校教育課「学校基本統計(旧学校基本調査)」

11-17 中学校教育費

(単位:千円)

区 分	公 費				
	総 額	国 支 出 金	市 支 出 金	地 方 債	公費に組み 入れられた 寄 附 金
平成23年度	794,126	83,528	518,598	192,000	-
24	399,247	820	398,427	-	-
25	489,392	950	488,442	-	-
26	443,525	1,301	442,224	-	-
27	402,210	1,320	400,890	-	-
消費的支出	283,793	592	283,201	-	-
人件費	119,785	-	119,785	-	-
教育活動費	19,141	55	19,086	-	-
管理費	86,257	-	86,257	-	-
補助活動費	56,645	537	56,108	-	-
所定支払金	1,965	-	1,965	-	-
資本的支出	32,164	728	31,436	-	-
債務償還費	86,253	-	86,253	-	-

資料:市学校教育課「地方教育費調査」

11-18 中学校卒業者の産業分類別就業者数

(各年度3月31日現在)

区 分	平成23年度	平成24年度	平成25年度	平成26年度	平成27年度		
					総 数	男	女
総 数	-	1	-	-	-	-	-
第一次産業	-	-	-	-	-	-	-
第二次産業	-	-	-	-	-	-	-
第三次産業	-	-	-	-	-	-	-
その他	-	1	-	-	-	-	-

資料:市学校教育課「学校基本統計(旧学校基本調査)」

11-19 中学校卒業者の事業所所在地別就業者数

(各年度3月31日現在)

区 分	平成23年度		平成24年度		平成25年度		平成26年度		平成27年度		
	県内	県外	県内	県外	県内	県外	県内	県外	総数	県内	県外
総 数	-	-	1	-	-	-	-	-	-	-	-
男	-	-	-	-	-	-	-	-	-	-	-
女	-	-	1	-	-	-	-	-	-	-	-

資料:市学校教育課「学校基本統計(旧学校基本調査)」

11-20 全日制課程高等学校教員数及び学年別生徒数

(各年5月1日現在)

区 分	学 級 数	本 務 教 員			兼 務 教 員	生 徒 数								
		総 数	男	女		総 数			1 年		2 年		3 年	
						総 数	男	女	男	女	男	女	男	女
平成 24 年	32	94	64	30	9	1,263	554	709	178	262	181	213	195	234
25	32	90	65	25	14	1,262	535	727	182	262	177	257	176	208
26	32	90	64	26	21	1,275	521	754	162	240	182	259	177	255
27	31	88	59	29	13	1,236	526	710	186	215	162	238	178	257
28	30	86	60	26	15	1,189	526	663	183	214	182	212	161	237
県立小千谷高校	18	47	32	15	5	717	320	397	112	129	115	123	93	145
県立小千谷西高校	12	39	28	11	10	472	206	266	71	85	67	89	68	92

資料:市内各県立高等学校「学校基本統計(旧学校基本調査)」

11-21 全日制課程高等学校卒業生数

区 分	総 数			進 学 者					就 職 者	無 業 者	そ の 他
	総 数	男	女	総 数	大 学	短 期 大 学	そ の 他	就 職 し つ つ 進 学 し て い る 者 (再 掲)			
平成 23 年度	411	183	228	336	149	25	162	(-)	59	-	16
24	426	194	232	335	140	21	174	(1)	62	-	29
25	378	172	206	316	146	12	158	(1)	51	-	11
26	430	190	240	344	146	15	183	(-)	68	-	18
27	435	178	257	332	160	20	152	(-)	77	-	26
県立小千谷高校	280	115	165	242	139	17	86	(-)	15	-	23
県立小千谷西高校	155	63	92	90	21	3	66	(-)	62	-	3

資料:市内各県立高等学校「学校基本統計(旧学校基本調査)」

11-22 全日制課程高等学校卒業者の産業・職業別就業者数

(平成27年度)

産業分類	総数	男	女	職業分類	総数	男	女
総数	77	31	46	総数	77	31	46
農林漁業	-	-	-	管理的職業従事者	-	-	-
鉱業、採石業、砂利採取業	-	-	-	専門的・技術的職業従事者	4	1	3
建設業	-	-	-	事務従事者	3	-	3
製造業	49	25	24	販売従事者	4	1	3
電気・ガス・熱供給・水道業	-	-	-	サービス職業従事者	13	1	12
情報通信業	-	-	-	保安職業従事者	5	3	2
運輸業、郵便業	2	1	1	農林漁業従事者	-	-	-
卸売業、小売業	5	1	4	生産工程従事者	46	24	22
金融業、保険業	-	-	-	運輸・機械運転従事者	-	-	-
不動産業、物品賃貸業	-	-	-	建設・採石作業従事者	-	-	-
学術研究、専門・技術サービス業	-	-	-	運搬・清掃・包装等従事者	1	1	-
宿泊業、飲食サービス業	9	1	8	分類不能職業	1	-	1
生活関連サービス業、娯楽業	3	-	3				
教育、学習支援業	-	-	-				
医療、福祉	2	-	2				
複合サービス業	1	-	1				
サービス業(他に分類されないもの)	1	-	1				
公務(他に分類されるものを除く)	5	3	2				

資料：市内各県立高等学校「学校基本統計(旧学校基本調査)」

11-23 県立高等学校教育費

(単位：千円)

年度	公 費					
	総額	国支出	県金	市支出金	地方債	公費に組み入れられた寄附金
平成23年度	85,271		85,271	-	-	-
24	110,845		110,845	-	-	-
25	95,546		95,546	-	-	-
26	108,048		108,048	-	-	-
27	103,987		103,987	-	-	-

資料：市内各県立高等学校

11-24 幼稚園教員数及び園児数

(各年5月1日現在)

区 分	教 員 数			学 級 数			園 児 数		
	総 数	本 務	兼 務	総 数	4才以下	5才以上	総 数	4才以下	5才以上
平成24年	36	33	3	20	14	6	384	254	130
25	33	29	4	21	15	6	405	272	133
26	33	28	5	21	15	6	372	249	123
27	14	11	3	6	4	2	114	66	48

注1 平成27年からひばり幼稚園、小千谷幼稚園は認定こども園として集計。資料:市学校教育課「学校基本統計(旧学校基本調査)」
 2 平成28年からつくし幼稚園は認定こども園として集計。

11-25 認定こども園教員数及び園児数

(各年5月1日現在)

区 分	教 員 数			学 級 数			園 児 数						
	総数	本務	兼務	総数	4才以下	5才以上	認定区分	3歳児	4歳児	5歳児	合計	認定区分	0~満2歳児
平成27年	48	42	6	13	9	4		77	89	101	267		73
28	71	64	7	15	11	4		112	112	121	345		90
幼保連携型認定こども園 小千谷幼稚園	26	20	6	7	5	2	1号認定	44	37	40	121	3号認定	49
							2号認定	7	10	14	31		
							合計	51	47	54	152		
ひばり認定こども園	24	23	1	5	4	1	1号認定	22	20	29	71	3号認定	27
							2号認定	13	11	6	30		
							合計	35	31	35	101		
幼保連携型認定こども園 つくし幼稚園	21	21	-	3	2	1	1号認定	21	33	28	82	3号認定	14
							2号認定	5	1	4	10		
							合計	26	34	32	92		

資料:市学校教育課「学校基本統計(旧学校基本調査)」

11-26 奨学資金貸付状況

(単位:千円)

年 度	総 数		高 校 生		大 学 生	
	人 員	金 額	人 員	金 額	人 員	金 額
平成23年度	97	28,254	4	624	93	27,630
24	87	25,776	1	156	86	25,620
25	90	26,382	2	312	88	26,070
26	90	26,292	2	312	88	25,980
27	93	26,880	5	780	88	26,100

資料:市教育委員会「(公財)小千谷奨学会歳入歳出決算書」

11-27 小千谷学生寮入寮者数

(各年4月1日現在)

年 次	定 員 (客 室)	入 寮 者					
		総 数	国 立 大	公 立 大	私 立 大	短 大	各 種 学 校
平成24年	25	12	-	-	11	-	1
25	25	16	-	-	15	-	1
26	25	17	-	-	16	-	1
27	25	16	-	-	15	-	1
28	25	19	1	-	16	-	2

資料:市教育委員会「(公財)小千谷奨学会小千谷学生寮在寮生名簿」

11-28 公民館行事实施件数

年 度	講演会・講習会・実習等	定 期 講 座	文 化 的 事 業	体 育 的 事 業	そ の 他
平成23年度	31	267	794	683	400
24	30	298	735	667	380
25	60	292	774	782	496
26	35	250	815	770	471
27	58	224	714	746	461

注 分館行事を含む。

資料：市公民館

11-29 図書館図書蔵書冊数

(各年3月31日現在)

年 次	総 数	総 記	哲 学	歴 史	社 会 学	自 然 学	技 術	産 業	芸 術	言 語	文 学	郷 土 資 料	紙 芝 居	DVD等	児 童 図 書	西 脇 資 料	目 崎 資 料
平成24年	134,097	3,651	3,414	12,148	14,332	7,645	6,606	3,439	9,049	1,734	60,644	(9,080)	467	723	(27,311)	3,157	7,088
25	141,022	3,813	3,546	12,506	14,976	7,959	7,212	3,661	9,428	1,808	61,846	(9,250)	497	698	(28,549)	3,194	9,878
26	143,544	3,818	3,631	12,758	15,380	8,047	7,480	3,695	9,480	1,878	62,796	(9,610)	516	718	(28,870)	3,469	9,878
27	144,376	3,822	3,645	12,817	15,481	8,057	7,426	3,762	9,594	1,875	63,242	(9,833)	518	734	(28,959)	3,525	9,878
28	146,968	3,845	3,737	13,233	15,820	8,408	7,516	3,893	9,799	1,908	64,055	(10,067)	528	765	(29,611)	3,583	9,878

注 ()は再掲。

資料：市立図書館

11-30 図書館図書貸出冊数

年 度	総 数	総 記	哲 学	歴 史	社 会 学	自 然 学	技 術	産 業	芸 術	言 語	文 学	郷 土 資 料	紙 芝 居	DVD等	雑 誌	児 童 図 書
平成23年度	161,951	1,398	1,867	6,173	6,006	6,123	9,814	3,644	7,438	1,060	99,877	(984)	887	3,586	14,078	(65,436)
24	161,796	1,410	1,907	6,778	6,396	7,228	10,123	3,638	7,965	1,073	97,026	(976)	733	3,265	14,254	(64,495)
25	159,571	1,270	2,058	6,491	6,185	7,598	10,300	3,873	8,456	1,014	94,917	(1,120)	477	2,752	14,180	(61,527)
26	149,885	1,320	2,117	6,184	5,882	6,693	10,098	3,444	7,033	991	89,264	(1,037)	619	2,377	13,863	(58,236)
27	150,782	1,627	2,791	6,945	6,754	6,818	10,273	3,439	7,440	1,054	86,035	(883)	701	3,246	13,659	(55,107)

注 ()は再掲。

資料：市立図書館

11-31 市民会館使用状況

年 度	総 数		大ホール	大会議室	中会議室	小会議室	和 室	調理実習室
	件 数	人 員						
平成23年度	2,657	70,375	335	163	745	1,054	303	57
24	3,096	71,515	416	303	762	1,145	398	72
25	2,943	61,638	345	222	711	1,229	368	68
26	3,005	63,086	332	239	660	1,349	331	94
27	3,092	60,059	427	248	667	1,285	369	96

資料：市生涯学習スポーツ課

11-32 体育施設等の使用状況

施設名	平成23年度		平成24年度		平成25年度		平成26年度		平成27年度	
	回数	人員	回数	人員	回数	人員	回数	人員	回数	人員
総合体育館	3,876	134,216	4,696	175,822	4,896	192,423	4,438	210,501	4,796	186,595
メインアリーナ	1,477	41,165	1,732	63,439	1,842	62,545	1,528	77,263	1,716	61,344
サブアリーナ	115	8,765	200	10,405	159	19,422	206	23,879	134	15,290
サブアリーナ(個人使用)	-	9,948	-	11,711	-	13,804	-	13,290	-	13,947
軽運動場	811	11,830	1,083	15,466	1,025	14,703	1,070	12,329	1,189	13,602
武道場	1,074	15,153	1,132	20,586	1,162	20,921	994	18,917	1,084	18,318
弓道場	233	2,323	213	2,103	237	3,550	234	3,985	236	2,277
会議室	149	4,345	308	4,753	439	7,993	368	6,966	405	9,061
コミュニティプラザ	17	2,770	28	5,950	32	6,280	38	9,600	32	5,758
トレーニングルーム	-	26,439	-	29,881	-	31,294	-	34,483	-	36,526
シャワールーム	-	1,042	-	848	-	800	-	735	-	818
ランニング走路	-	10,436	-	10,680	-	11,111	-	9,054	-	9,654
市民プール	-	15,947	-	17,015	-	16,035	-	13,439	-	15,302
東小千谷体育センター	1,177	29,836	1,131	25,583	856	27,691	871	24,119	886	24,964
白山運動公園	1,659	30,488	2,014	36,918	2,129	41,551	2,717	36,935	2,818	49,329
野球場	135	5,243	123	5,071	100	4,047	113	2,410	123	5,565
庭球場	837	4,715	1,105	6,332	1,238	7,376	1,734	12,630	1,675	10,539
陸上競技場	44	2,350	57	8,273	101	11,075	72	4,032	29	8,507
多目的広場	215	9,287	153	7,752	171	8,622	193	8,615	235	11,711
管理事務所	5	60	3	50	7	170	14	80	20	229
クラブハウス	6	110	3	35	3	50	4	40	1	20
シャントエ	1	50	8	110	1	79	2	23	1	53
グリーンヒル白山	416	8,673	562	9,295	508	10,132	585	9,105	734	12,705
信濃川河川公園	-	-	248	6,879	147	5,112	269	8,318	261	7,646
野球場	-	-	173	3,277	71	1,387	140	2,476	151	2,776
多目的グラウンド	-	-	75	3,602	76	3,725	129	5,842	110	4,870
千谷運動公園	508	11,358	465	8,241	803	13,586	990	13,393	815	10,711
野球場	215	5,665	139	3,990	127	3,723	172	4,420	98	2,743
庭球場	214	1,873	273	1,784	610	5,863	745	6,638	643	4,461
多目的広場	79	3,820	53	2,467	66	4,000	73	2,335	74	3,507
南部スポーツ広場	191	4,754	209	4,253	224	4,559	267	5,338	197	3,319
野球場	191	4,754	209	4,253	224	4,559	267	5,338	197	3,319
片貝スポーツ広場	1,818	28,222	1,556	20,341	1,652	19,689	1,939	18,527	1,693	20,751
野球場	172	5,378	173	4,907	125	3,827	121	2,903	137	3,721
スポーツセンター	1,646	22,844	1,383	15,434	1,527	15,862	1,818	15,624	1,556	17,030
合計	9,229	254,821	10,319	295,052	10,707	320,646	11,491	330,570	11,466	318,617

資料：市生涯学習スポーツ課

11-33 宗教法人数

(各年3月31日現在)

教宗派教団名	平成 24年	25	26	27	28	教宗派教団名	平成 24年	25	26	27	28
総数	146	146	144	142	142	日蓮宗	1	1	1	1	1
神社本庁	89	89	89	89	89	真言宗智山派	9	9	9	9	9
天理教	6	6	6	6	6	真言宗豊山派	1	1	1	1	1
神習教	1	1	1	1	1	真言宗醍醐派	4	4	2	1	1
御嶽教	2	2	2	2	2	天台宗	1	1	1	1	1
曹洞宗	18	18	18	18	18	如来教	1	1	1	-	-
真宗大谷派	7	7	7	7	7	パーフェクト リパティール教団	-	-	-	-	-
浄土宗	2	2	2	2	2	日本伝導福音教団	1	1	1	1	1
浄土真宗本願寺派	2	2	2	2	2	単立	1	1	1	1	1

資料:県法務文書課

11-34 文化財

(1) 国指定文化財

(平成28年8月1日現在)

種別	名称	員数	所有・管理	指定年
建造物	魚沼神社阿弥陀堂	1棟	土川2 魚沼神社	M39
彫刻	木造愛染明王坐像	1軀	川井 妙高寺	S10
工芸技術	小千谷縮・越後上布		小千谷市 越後上布・小千谷縮布技術保存協会 南魚沼市	S30
風俗慣習	牛の角突きの習俗		小千谷市 二十村郷牛の角突き習俗保存会 長岡市 魚沼市	S53
特別天然記念物	カモシカ		全国 新潟県	S30

(2) 県指定文化財

種別	名称	員数	所有・管理	指定年
彫刻	木喰上人作三十三観音他二像	35軀	小栗山 小栗山町内	S43
工芸品	小千谷縮布見本帖	8冊	城内2 市教育委員会	S27
〃	〃	1冊	本町2 個人	〃
〃	鰐口	1口	土川2 魚沼神社	S57
〃	〃	1口	藪川 宇都宮神社	S58
書跡	広川晴軒資料(遺品共)	138点	城内2 市教育委員会	S32
〃	秋山記行	2冊	本町2 個人	S58
〃	魚沼神社大般若経	559巻	土川2 魚沼神社	H13
民俗芸能	巫女爺人形操り		小千谷市 巫女爺連絡協議会 長岡市	H20
天然記念物	郡殿の池		東吉谷 郡殿の池保存会	H16

(3) 市指定文化財

種 別	名 称	員 数	所 有 ・ 管 理	指 定 年
建 造 物	神 輿	1基	土川2 魚 沼 神 社	S47
〃	明 石 堂	1棟	平成2 極 楽 寺	H18
絵 画	縮 布 製 造 之 真 凶	3巻	城内1 小千谷織物同業協同組合	S48
工 芸 品	小 千 谷 縮 見 本 帳	2冊	城内2 市 教 育 委 員 会	H21
書 跡	魚 沼 神 社 年 中 行 事 記	1冊	土川2 魚 沼 神 社	S47
〃	岩 村 高 俊 自 伝 草 稿	1冊	平成2 慈 眼 寺	〃
〃	〃	4冊	浦 柄 個 人	〃
〃	中 世 文 書	3通	城内2 市 教 育 委 員 会	〃
考 古 資 料	目 崎 家 板 碑	1基	西吉谷 個 人	H元
歴 史 資 料	錦 鯉 絵 型 帳 及 び 関 連 資 料	8点	浦 柄 個 人	H26
工 芸 技 術	緋 付 け 技 術		城内1 小千谷織物同業協同組合	H2
〃	寿 小 千 谷 縮		〃 〃 〃	〃
風 俗 慣 習	片 貝 の 木 遣 り と 古 式 玉 送 り		片 貝 片 貝 伝 統 芸 能 保 存 会	H13
民 俗 芸 能	豊 年 獅 子 舞		元 町 小 千 谷 豊 年 獅 子 舞 保 存 会	S47
〃	大 の 釈 迦 踊		真 人 大 の 釈 迦 踊 保 存 会	S52
〃	魚 沼 神 社 太 太 神 楽		土川2 魚 沼 神 社 太 太 神 楽 保 存 会	H26
史 跡	蕨 生 城 跡		蕨 生 蕨 生 城 址 保 存 会	S47
〃	時 水 城 跡		時 水 時 水 城 址 保 存 会	〃
〃	内 ケ 卷 城 跡		内ケ卷 内ケ卷 城 址 保 存 会	〃
〃	函 山 城 跡		岩 沢 岩 沢 地 域 振 興 協 議 会	〃
〃	朝 日 山 古 戦 場		浦 柄 浦 柄 史 蹟 保 存 会	〃
〃	清 水 上 遺 跡		三 仏 生 個 人	〃
〃	大 平 遺 跡		城内2 市 教 育 委 員 会	〃
〃	朝 陽 館 ・ 耕 読 堂 諸 先 生 の 墓 碑	8基	片 貝 片 貝 城 址 等 管 理 委 員 会	〃
〃	岩 村 ・ 河 井 会 見 の 処		平成2 慈 眼 寺	〃
〃	高 梨 城 本 丸 跡		高 梨 高 梨 町 内	S56
〃	百 塚		三 仏 生 三 仏 生 町 内	H2
〃	真 人 城 跡		真 人 真 人 城 跡 保 存 会	H4
〃	お 満 ケ 池		城内1 小千谷織物同業協同組合	H18
天 然 記 念 物	大 崩 水 芭 蕉 群 生 地		大 崩 大 崩 町 内	S47
〃	不 動 寺 桂 林		桂 不 動 寺	〃
〃	仙 竜 神 社 の 大 杉		塩 谷 塩 谷 町 内	S56
〃	沢 山 神 社 の 大 杉		塩 殿 塩 殿 町 内	H元

(4) 国登録有形文化財

種 別	名 称	員 数	所 有 ・ 管 理	指 定 年
建 造 物 産 業 3 次	割 烹 東 忠 本 館	1棟	元町 個	人 H27
建 造 物 産 業 3 次	割 烹 東 忠 別 館	1棟	元町 個	人 H27
建 造 物 産 業 3 次	割 烹 東 中 上 の 蔵	1棟	元町 個	人 H27
建 造 物 宗 教	慈 眼 寺 山 門	1棟	平成2 慈 眼	寺 H27
建 造 物 住 宅	お っ こ の 木 主 屋	1棟	真人 個	人 H28

資料：市生涯学習スポーツ課