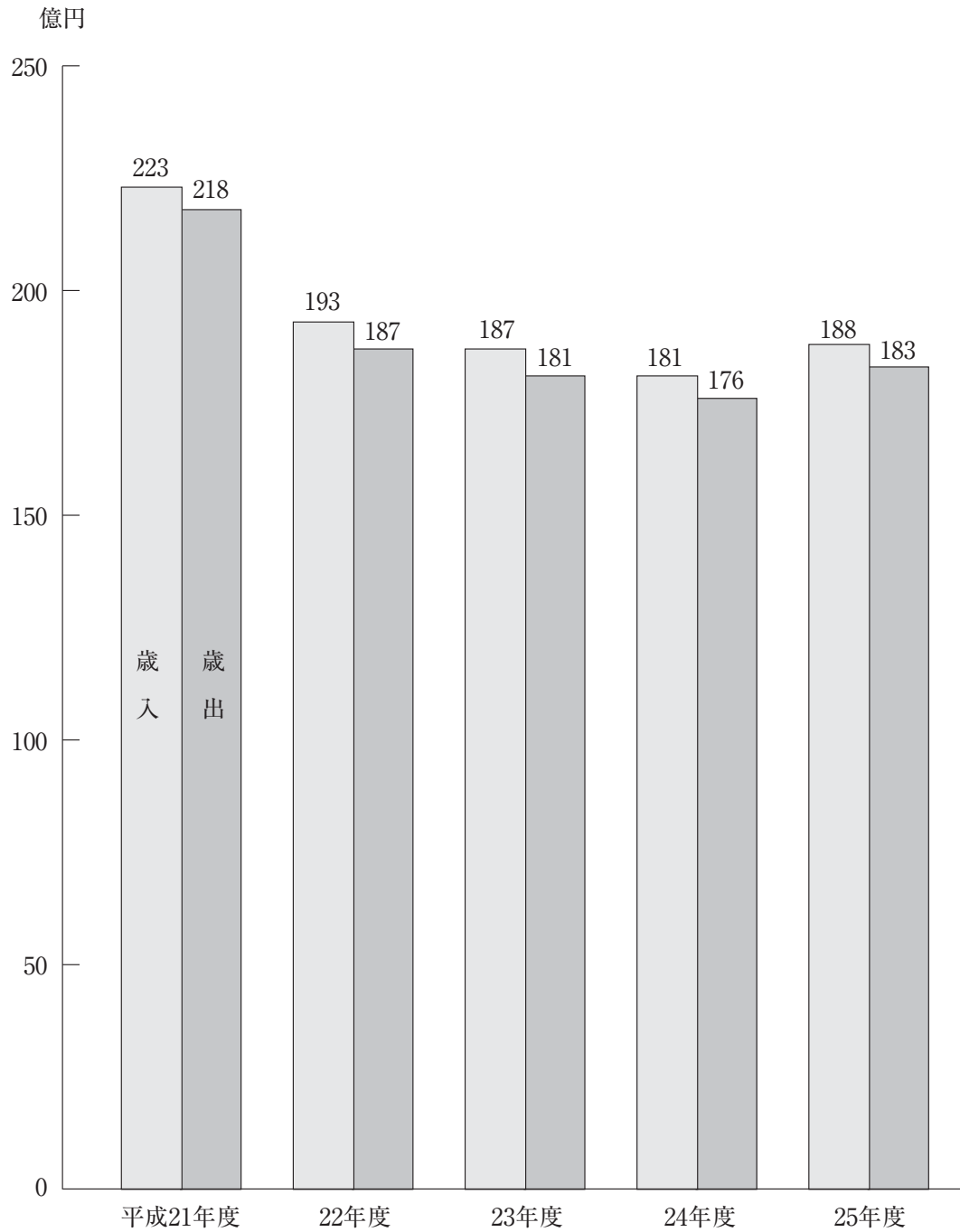


---

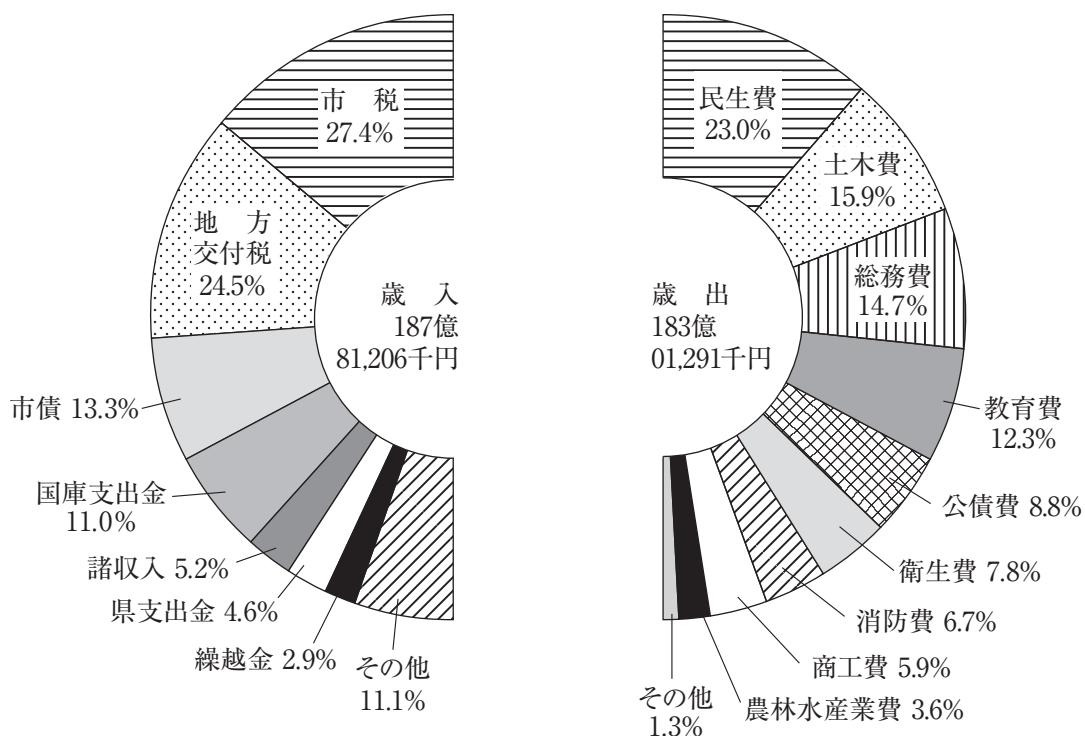
17 財 政

---

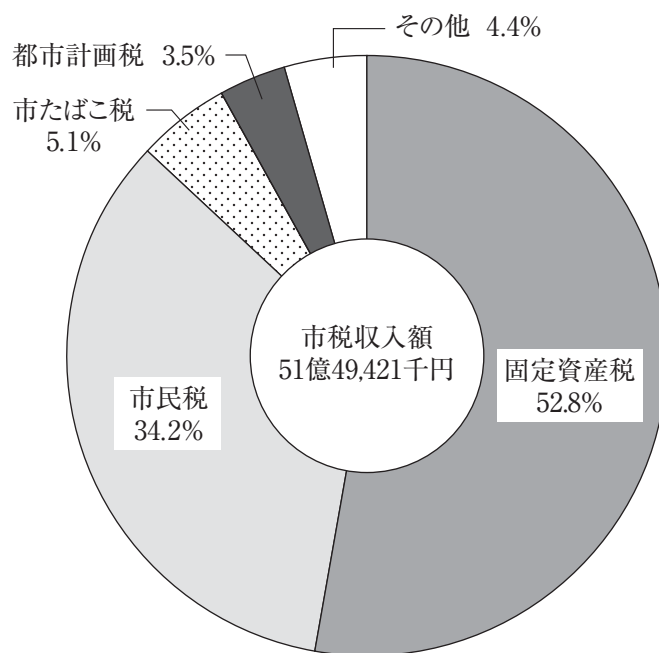
一般会計歳入歳出決算額[17-2参照]



一般会計決算額の構成比(平成25年度)[17-2参照]



市税収入額の構成比(平成25年度)[17-5参照]



## 17-1 普通会計経費別決算額

区 分	平成21年度		平成22年度		平成23年度		平成24年度		平成25年度	
	千円	%	千円	%	千円	%	千円	%	千円	%
総 計	21,824,838	100.0	18,662,053	100.0	18,131,959	100.0	17,611,062	100.0	18,320,086	100.0
人 件 費	3,307,968	15.2	3,195,345	17.1	3,230,064	17.8	3,204,782	18.2	3,150,020	17.2
物 件 費	2,526,503	11.6	2,583,651	13.8	2,581,817	14.2	2,551,488	14.5	2,434,433	13.3
維持補修費	590,286	2.7	672,856	3.6	912,687	5.0	817,268	4.6	677,703	3.7
扶 助 費	1,333,326	6.1	1,841,498	9.9	1,942,817	10.7	1,891,432	10.7	1,904,005	10.4
補 助 費 等	1,482,003	6.8	1,743,942	9.4	1,872,221	10.3	1,901,702	10.8	1,917,890	10.5
普通建設事業費	4,240,520	19.5	3,442,076	18.4	2,435,424	13.4	2,467,996	14.0	3,879,859	21.2
災害復旧事業費	4,968	0.0	16,805	0.1	359,299	2.0	322,430	1.8	53,757	0.3
公 債 費	2,061,422	9.4	1,978,629	10.6	1,883,926	10.4	1,667,331	9.5	1,657,909	9.0
積 立 金	2,564,156	11.7	860,570	4.6	660,135	3.7	646,534	3.7	615,519	3.3
投資及び出資金	4,645	0.0	300	0.0	300	0.0	300	0.0	300	0.0
貸 付 金	1,381,758	6.3	1,151,780	6.2	1,063,162	5.9	929,902	5.3	821,788	4.5
繰 出 金	2,327,283	10.7	1,174,601	6.3	1,190,107	6.6	1,209,897	6.9	1,206,903	6.6
前年度繰上充用金	-	-	-	-	-	-	-	-	-	-

資料：市企画政策課

## 17-2 一般会計年度別予算及び決算額

款	平成 22 年 度			平成 23	
	当初予算額	最終予算額	決 算 額	当初予算額	最終予算額
歳 入 総 額	17,690,000	21,213,976	19,330,704	17,530,000	20,357,576
市 税	4,635,900	4,987,900	5,098,961	4,976,926	5,146,926
地 方 譲 与 税	165,000	165,000	174,751	167,200	167,200
利 子 割 交 付 金	12,000	12,000	16,940	16,200	16,200
配 当 割 交 付 金	2,000	2,000	6,046	2,700	2,700
株 式 等 譲 渡 所 得 割 交 付 金	600	600	2,011	1,000	1,000
地 方 消 費 税 交 付 金	370,000	370,000	399,829	394,000	394,000
自 動 車 取 得 税 交 付 金	40,000	40,000	40,915	29,400	29,400
地 方 特 例 交 付 金	73,500	67,833	67,833	69,900	69,900
地 方 交 付 税	4,210,000	4,829,828	4,829,828	4,410,000	4,417,782
交 通 安 全 対 策 特 別 交 付 金	8,000	8,000	6,413	7,000	7,000
ゴ ル フ 場 利 用 税 交 付 金	11,000	11,000	10,165	10,000	10,000
分 担 金 及 び 負 担 金	376,586	383,773	356,833	367,462	415,925
使 用 料 及 び 手 数 料	208,222	208,222	201,190	252,502	252,502
国 庫 支 出 金	1,292,615	2,713,569	2,336,395	1,576,962	1,975,378
国 庫 支 出 金 入	1,092,711	1,296,802	1,030,695	1,102,887	1,573,206
財 産 収 入 金	51,240	51,240	37,858	130,257	173,257
寄 附 金	2,300	296,300	294,910	2,300	19,032
繰 上 入 金	1,725,179	950,661	697,028	1,150,593	1,458,129
繰 越 収 入 金	300,000	529,048	529,049	300,000	607,004
繰 上 債 入 債	1,647,647	1,784,100	1,586,254	1,241,611	1,364,135
諸 市 債	1,465,500	2,506,100	1,606,800	1,321,100	2,256,900
歳 出 総 額	17,690,000	21,213,976	18,723,700	17,530,000	20,357,576
議 会 費	151,352	149,911	148,088	199,101	179,838
総 務 費	2,105,583	2,507,291	2,395,185	1,928,363	2,391,571
民 生 費	4,425,064	4,549,091	4,128,997	4,663,044	4,693,288
衛 生 費	1,208,371	1,256,769	1,105,919	1,365,082	1,366,766
労 働 費	96,130	108,964	102,071	49,341	64,738
農 林 水 産 業 費	806,152	987,819	908,449	672,306	802,890
商 工 費	1,526,212	1,656,437	1,519,045	1,420,642	1,421,305
土 木 費	2,332,106	2,720,953	2,360,963	2,609,221	2,987,090
消 防 費	701,842	703,607	678,412	982,049	988,195
教 育 費	2,154,505	4,390,451	3,331,942	1,595,478	2,775,032
災 害 復 旧 費	78,421	78,421	16,800	78,145	722,143
公 債 費	2,090,761	2,090,761	2,027,829	1,870,728	1,870,728
諸 支 出 金	3,501	6,501	-	86,500	88,420
予 備 費	10,000	7,000	-	10,000	5,572

## 17-3 特別会計年度別決算額

区 分	平成 22 年 度		平成 23
	歳 入 額	歳 出 額	歳 入 額
国 民 健 康 保 険 会 計	3,856,118	3,684,742	3,975,597
老 人 保 健 会 計	2,189	2,189	-
介 護 保 険 会 計	3,364,126	3,351,948	3,415,351
後 期 高 齢 者 医 療 会 計	688,904	681,665	688,207
工 業 団 地 事 業 会 計	177,980	177,812	11,257

(単位：千円)

年 度	平 成 24 年 度			平 成 25 年 度		
	決 算 額	当初予算額	最終予算額	決 算 額	当初予算額	最終予算額
18,680,285	17,120,000	20,322,535	18,145,784	18,720,000	20,431,450	18,781,206
5,272,923	4,993,467	5,063,467	5,198,724	4,985,234	4,985,234	5,149,421
170,984	172,300	172,300	159,662	160,500	160,500	152,134
14,337	12,800	12,800	11,296	12,200	12,200	8,937
6,184	5,400	5,400	6,724	5,600	5,600	13,637
1,498	1,800	1,800	1,634	1,800	1,800	21,033
389,023	398,900	398,900	385,047	390,700	390,700	381,767
36,876	32,900	32,900	43,809	36,900	36,900	41,590
58,030	21,100	21,100	21,291	21,300	21,300	19,956
4,907,963	4,370,000	4,412,226	4,832,654	4,260,000	4,278,051	4,594,607
6,253	7,000	7,000	6,389	6,000	6,000	6,466
8,680	7,700	7,700	9,085	9,200	9,200	9,290
399,458	352,933	351,078	372,753	357,301	357,301	361,154
264,917	247,956	247,956	246,800	248,107	248,107	247,218
1,706,270	1,536,514	2,438,603	1,661,547	1,540,409	2,314,345	2,067,427
1,201,511	1,017,423	1,429,715	1,312,940	1,039,366	1,108,411	872,406
175,241	43,542	43,542	67,344	44,533	60,604	51,369
19,241	2,300	2,300	2,376	2,300	3,300	3,169
468,042	1,147,419	1,524,166	655,074	1,253,607	1,346,283	757,301
607,004	300,000	545,211	545,211	300,000	540,571	540,572
1,344,350	1,112,646	1,135,371	1,102,224	1,371,743	1,374,243	984,552
1,621,500	1,335,900	2,469,000	1,503,200	2,673,200	3,170,800	2,497,200
18,135,074	17,120,000	20,322,535	17,605,212	18,720,000	20,431,450	18,301,291
178,170	149,909	148,501	147,041	148,850	146,399	144,386
2,228,746	1,941,690	2,265,509	2,180,298	2,648,421	3,055,441	2,683,388
4,344,798	4,672,532	4,802,358	4,425,054	4,675,098	4,690,072	4,204,358
1,224,758	1,486,777	1,552,640	1,396,216	1,598,118	1,594,774	1,434,039
62,689	46,967	47,002	41,814	48,105	64,961	47,784
685,520	666,070	839,289	714,626	637,480	685,412	657,837
1,392,822	1,228,527	1,240,384	1,180,578	1,532,248	1,521,907	1,074,232
2,625,147	2,573,116	3,665,194	2,652,171	2,638,611	3,186,736	2,903,509
938,661	989,926	987,743	943,977	1,343,322	1,353,674	1,235,926
2,177,809	1,625,289	2,686,360	1,986,953	1,720,843	2,385,117	2,251,901
346,109	78,992	427,380	315,608	78,989	97,357	53,757
1,844,926	1,643,160	1,643,160	1,617,331	1,634,149	1,634,149	1,607,909
84,919	7,045	7,045	3,545	5,766	5,766	2,265
-	10,000	9,970	-	10,000	9,685	-

資料：市企画政策課

(単位：千円)

年 度	平 成 24 年 度		平 成 25 年 度	
	歳 入 額	歳 出 額	歳 入 額	歳 出 額
3,839,903	4,030,391	3,777,497	4,087,156	3,906,588
-	-	-	-	-
3,388,484	3,509,730	3,482,416	3,591,281	3,557,153
681,963	715,039	708,882	707,243	688,549
11,046	7,210	6,964	70,524	70,009

資料：市企画政策課

## 17-4 公営企業会計年度別決算額

(単位：千円)

科 目	収		入		
	平成21年度	22	23	24	25
収 益 的 収 入					
ガ ス 事 業	1,382,882	1,362,045	1,476,886	1,517,969	1,605,734
水 道 事 業	799,465	794,240	824,995	812,068	826,604
工 業 用 水 道 事 業	293,442	294,786	275,454	280,559	253,207
下 水 道 事 業	-	1,558,608	1,599,172	1,576,804	1,595,617
資 本 的 収 入					
ガ ス 事 業	18,450	470	72,927	1,115	0
水 道 事 業	241,994	193,792	117,712	95,710	83,726
工 業 用 水 道 事 業	-	47,300	1,609	2,374	2,872
下 水 道 事 業	-	528,017	595,651	440,889	399,878

## 17-5 市税徴収実績

(単位：千円)

区 分	予 算 額	調 定 額	収 入 額	未 収 入 額	収 入 歩 合
平 成 21 年 度	5,240,782	5,482,206	5,312,631	169,575	96.9
22	4,987,900	5,255,961	5,098,961	157,000	97.0
23	5,146,926	5,398,721	5,272,924	125,797	97.7
24	5,063,467	5,301,396	5,198,724	102,672	98.1
25	4,985,234	5,249,190	5,149,421	99,769	98.1
市 民 税	1,681,546	1,791,380	1,760,026	31,354	98.2
固 定 資 産 税	2,697,114	2,783,206	2,720,908	62,298	97.8
軽 自 動 車 税	85,285	90,536	88,592	1,944	97.9
市 た ば こ 税	223,567	262,038	262,038	0	100.0
鉱 産 税	115,911	136,057	136,057	0	100.0
都 市 計 画 税	181,810	185,973	181,800	4,173	97.8
入 湯 税	1	0	0	-	-

資料：市税務課「市税概要」

## 17-6 市有財産総括表

(単位：㎡)(各年3月31日現在)

区 分	土 地	建 物			
		総 数	木 造	非 木 造	
平 成 22 年	3,435,237	203,645	11,344	192,301	
23	3,421,515	202,822	11,203	191,618	
24	3,447,574	199,273	10,401	188,911	
25	3,473,610	199,251	10,382	188,869	
26	3,464,203	199,344	10,382	188,962	
行 政 財 産	財 公 本 庁 舎	10,946	5,664	-	5,664
	産 用 消 防 施 設	6,813	3,312	501	2,811
	財 公 学 校	280,858	4,472	-	4,472
	産 用 公 営 住 宅	45,644	26,834	2,094	77,487
	財 公 共 産 用 其 他 の 施 設	1,134,047	74,313	2,519	24,315
普 通 財 産	山 林	1,385,524	-	4,213	70,100
	建 物	-	5,168	-	-
	宅 地	101,467	-	1,055	4,113
産 其 他 の 土 地	216,232	-	-	-	

資料：市総務課「財産台帳」

(単位：千円)

科 目	支		出		
	平成21年度	22	23	24	25
収 益 的 支 出					
ガ ス 事 業	1,213,241	1,353,003	1,473,755	1,528,439	1,547,684
水 道 事 業	692,739	699,711	668,394	682,797	692,571
工 業 用 水 道 事 業	232,523	218,320	221,847	234,425	179,403
下 水 道 事 業	-	1,474,608	1,461,117	1,423,641	1,396,831
資 本 的 支 出					
ガ ス 事 業	466,496	437,984	444,024	400,256	421,484
水 道 事 業	606,406	442,066	409,435	359,042	362,908
工 業 用 水 道 事 業	111,118	389,774	210,834	97,415	99,261
下 水 道 事 業	-	1,204,254	1,334,496	1,227,385	1,243,618

資料：市ガス水道局「決算書」

## 17-7 市債目的別現在高

(単位：千円)

区 分	平成24年度 末現在高	平成25年度 発行額	平成25年度元利償還額		平成25年度 末現在高
			元 金	利 子	
総 額	33,485,582	2,823,800	2,998,795	620,780	33,310,587
普 通 会 計	14,911,485	2,547,200	1,453,934	203,796	16,004,751
公 共 事 業 等 債	496,809	245,600	54,032	6,305	688,377
一 般 単 独 事 業 債	2,734,636	916,600	411,190	40,805	3,240,046
公 営 住 宅 建 設 事 業 債	692,420	-	46,895	13,256	645,525
学 校 教 育 施 設 整 備 事 業 債	2,471,396	423,800	140,655	44,383	2,754,541
一 般 廃 棄 物 処 理 事 業 債	86,015	89,200	37,170	1,380	138,045
災 害 復 旧 債	1,021,783	4,100	255,605	10,920	770,278
緊 急 防 災 ・ 減 災 事 業 債	353,300	-	-	1,333	353,300
厚 生 福 祉 施 設 整 備 事 業 債	108,495	-	13,915	1,940	94,580
社 会 福 祉 施 設 整 備 事 業 債	7,176	-	744	119	6,432
都 道 府 県 貸 付 金	90,142	50,000	98,978	362	41,164
財 源 対 策 債	482,407	20,200	34,532	7,185	468,075
臨 時 財 政 対 策 債	5,618,178	797,700	236,028	62,859	6,179,850
そ の 他	748,728	-	124,190	12,949	624,538
工 業 団 地 事 業 会 計	39,377	-	39,377	574	-
公 営 企 業 会 計	18,534,720	276,600	1,505,484	416,410	17,305,836

資料：市企画政策課「決算統計資料」

## 17-8 市債利率借入先別現在高

・普通会計

(単位：千円)(平成25年度末現在)

区 分	現 在 高	利 率 別 内 訳				
		2.0%以下	3.0%以下	4.0%以下	5.0%以下	5.0%超
普 通 会 計	16,004,751	15,662,800	207,336	64,240	70,375	-
財 政 融 資 資 金	11,192,507	11,026,896	81,445	13,791	70,375	-
日 本 郵 政 公 社 資 金	861,530	820,543	-	40,987	-	-
そ の 他	3,950,714	3,815,361	125,891	9,462	-	-

・公営事業会計

(単位：千円)(平成25年度末現在)

区 分	現 在 高	利 率 別 内 訳				
		2.0%未満	3.0%未満	4.0%未満	5.0%未満	5.0%以上
工 業 団 地 事 業 会 計	-	-	-	-	-	-
財 政 融 資 資 金	-	-	-	-	-	-
そ の 他	-	-	-	-	-	-
公 営 企 業 会 計	17,305,836	6,004,503	8,252,934	1,240,867	1,574,096	233,436
財 政 融 資 資 金	5,682,103	1,416,473	3,040,511	226,644	765,039	233,436
日 本 郵 政 公 社 資 金	3,801,060	829,433	2,008,490	618,519	344,618	-
そ の 他	7,822,673	3,758,597	3,203,933	395,704	464,439	-

資料：市企画政策課「決算統計資料」