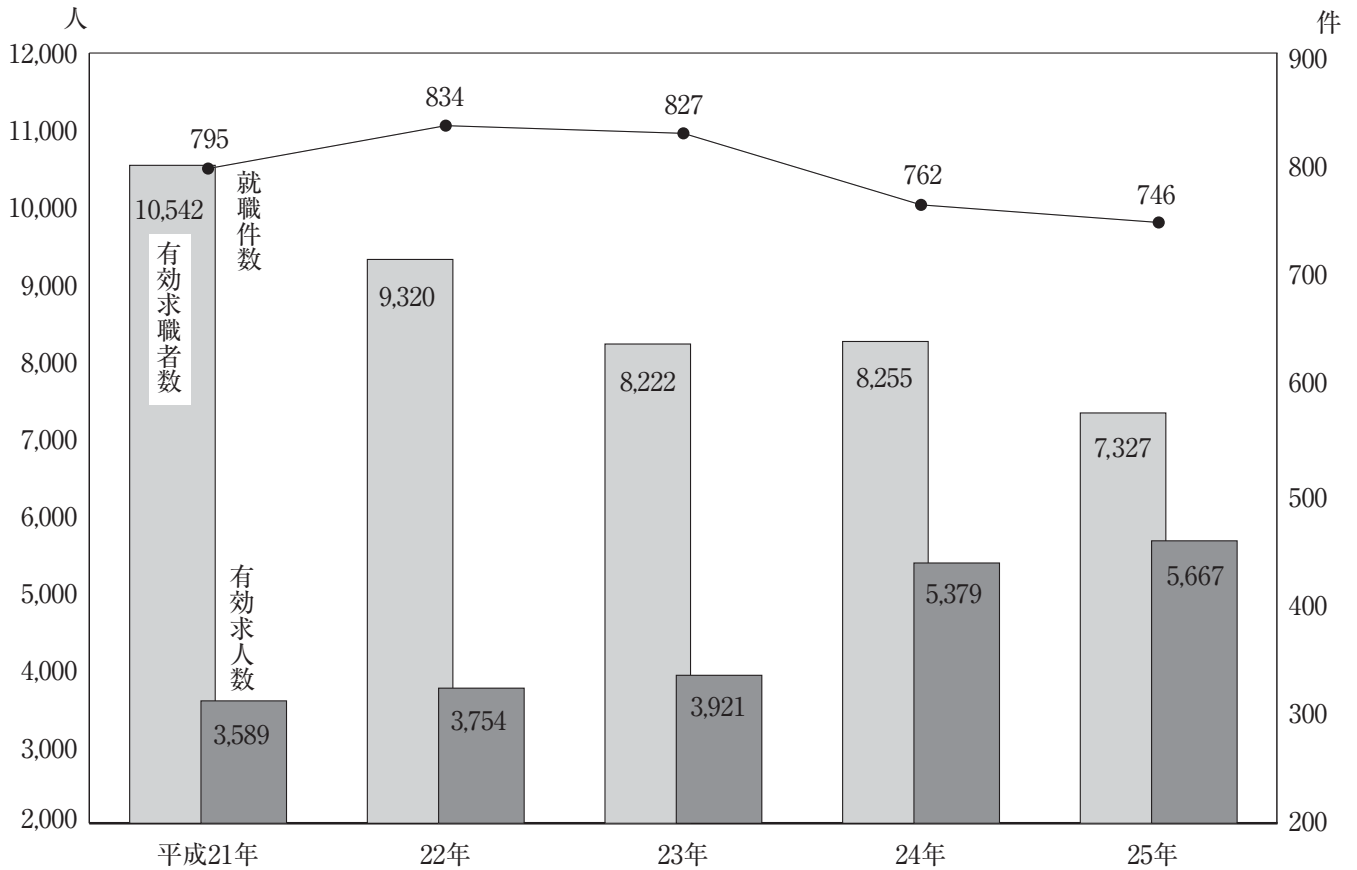
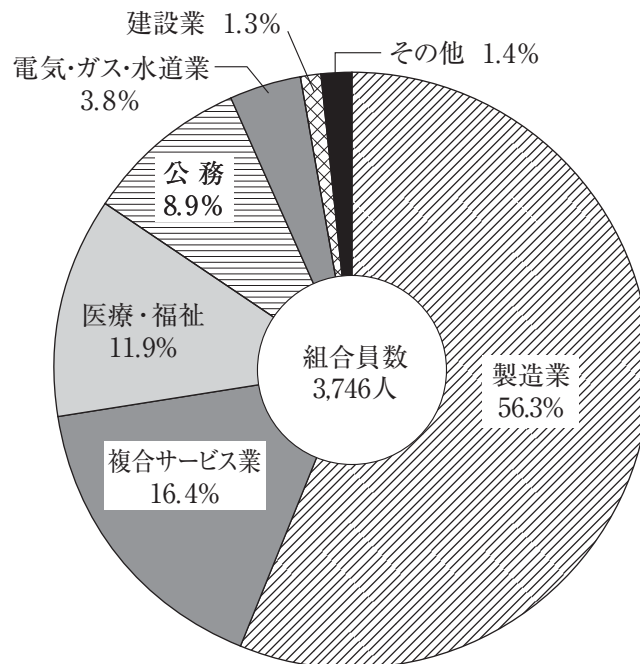


12 労働・社会保障

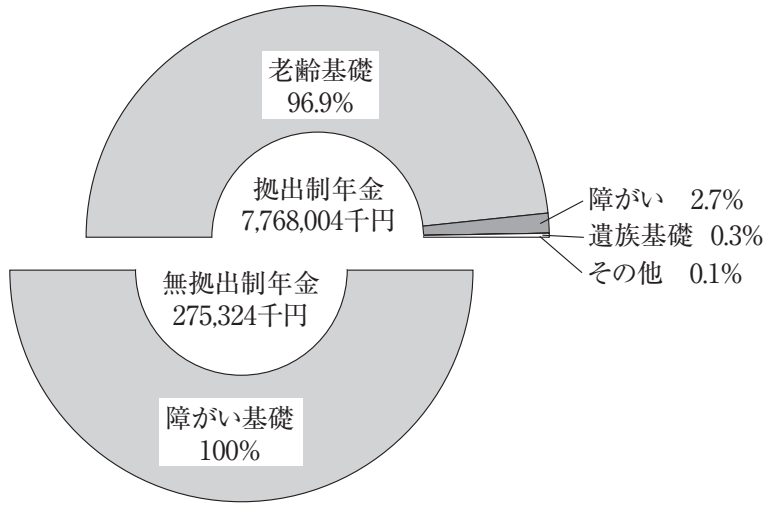
一般職業紹介状況[12-1 参照]



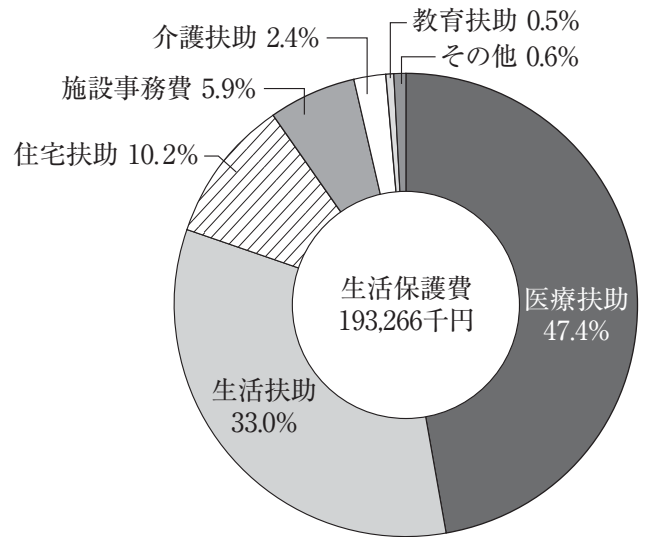
産業別労働組合構成(平成26年6月30日現在) [12-5 参照]



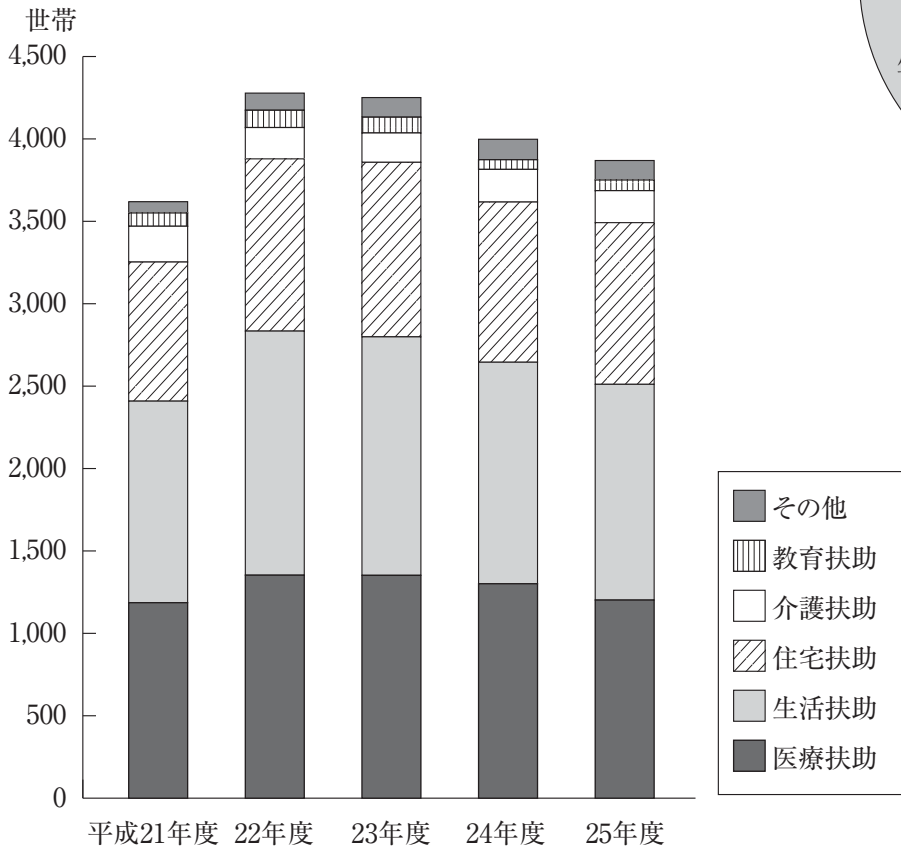
国民年金給付状況(平成25年度) [12-15参照]



生活保護状況(平成25年度) [12-17参照]



生活保護世帯数の推移 [12-17参照]



12-1 一般職業紹介状況(パートを除く常用)

年次	新規求職者数			有効求職者数			紹介件数			就職件数			新規求人数	有効求人数
	総数	男	女	総数	男	女	総数	男	女	総数	男	女		
平成21年	2,523	1,529	976	10,542	6,533	3,961	3,850	2,572	1,265	795	441	347	1,547	3,589
22	2,514	1,487	1,011	9,320	5,698	3,575	3,843	2,543	1,289	834	496	333	1,608	3,754
23	2,236	1,320	911	8,222	5,066	3,138	3,159	1,958	1,196	827	468	357	1,663	3,921
24	2,245	1,326	917	8,255	4,951	3,299	2,978	1,990	987	762	466	295	2,009	5,379
25	1,943	1,187	756	7,327	4,455	2,872	2,583	1,623	960	746	459	287	2,064	5,667

注1 この資料は長岡公共職業安定所小千谷出張所管内(小千谷市、長岡市のうち旧川口町)のものである。
 2 有効求職者数、有効求人数は前月からの繰越数に新規分を加えた月間有効数の累計である。
 3 男女別の数値については、登録時に性別の記入があるもののみ集計している。

資料：長岡公共職業安定所小千谷出張所

12-2 産業別新規求人数(パートを除く常用)

年次	総数	農林漁業	砂利採取業・採石業・採炭業	建設業	製造業	熱供給・水道業	電気・ガス・熱供給・水道業	情報通信業	運輸業・郵便業	卸売業・小売業	金融業・保険業	物品賃貸業	不動産業	技術サービス業	学術研究・専門・技術サービス業	宿泊業・飲食サービス業	娯楽業	生活関連サービス業・娯楽業	支援・学習業	教育・学習業	医療・福祉	複合サービス事業	サービス業	公務・その他
22	1,608	18	2	181	557	1	1	81	216	31	-	5	55	50	7	230	24	103	46					
23	1,663	12	-	223	628	-	1	105	192	6	4	4	52	51	5	257	16	61	46					
24	2,009	17	2	374	516	-	10	182	249	1	8	8	58	96	3	281	26	141	37					
25	2,064	15	1	419	569	-	19	111	370	1	3	8	57	116	2	216	10	125	22					

注1 12-1表注参照。資料：長岡公共職業安定所小千谷出張所

12-3 中高年齢者常用職業紹介状況(パートを除く常用)

年次	総数						うち55才以上					
	新規求職者数	有効求職者数	紹介件数	就職件数	有効求人数	新規求職者数	有効求職者数	紹介件数	就職件数	有効求人数		
平成21年	826	3,893	1,116	200	1,355	428	2,099	393	73	787		
22	804	3,488	1,116	203	1,265	417	1,879	412	85	723		
23	688	2,875	863	231	1,371	350	1,560	314	97	776		
24	717	2,925	859	193	1,943	346	1,479	310	83	1,079		
25	595	2,466	713	193	1,929	276	1,191	216	66	1,071		

注1 12-1表注参照。資料：長岡公共職業安定所小千谷出張所
 2 45才以上を中高年齢者として分類。

12-4 労働組合組織状況

(各年6月30日現在)

年次	総数		労組法		特労法		地公労法		国公法		地公法	
	組合数	組合員数	組合数	組合員数	組合数	組合員数	組合数	組合員数	組合数	組合員数	組合数	組合員数
平成22年	24	3,370	22	2,998	-	-	-	-	1	1	1	371
23	23	3,360	22	2,994	-	-	-	-	-	-	1	366
24	24	4,340	23	3,990	-	-	-	-	-	-	1	350
25	24	3,909	23	3,564	-	-	-	-	-	-	1	345
26	24	3,746	23	3,415	-	-	-	-	-	-	1	331

資料：商工観光課「労働組合基礎調査」

12-5 産業別労働組合数及び組合員数

(各年6月30日現在)

年次	総数		農林漁業		鉱業、採石業、砂利採取業		建設業		製造業		電気・ガス・熱供給・水道業	
	組合数	組合員数	組合数	組合員数	組合数	組合員数	組合数	組合員数	組合数	組合員数	組合数	組合員数
平成22年	24	3,370	-	-	-	-	2	57	11	1,547	1	180
23	23	3,360	-	-	-	-	2	57	11	1,548	1	180
24	24	4,340	-	-	-	-	2	52	12	2,580	1	160
25	24	3,909	-	-	-	-	2	48	12	2,183	1	155
26	24	3,746	-	-	-	-	2	49	12	2,110	1	142
年次	情報通信業、運輸業、郵便業		卸売業、小売業		金融業、保険業		不動産業、物品賃貸業		学術研究、専門・技術サービス業		宿泊業、飲食サービス業	
	組合数	組合員数	組合数	組合員数	組合数	組合員数	組合数	組合員数	組合数	組合員数	組合数	組合員数
平成22年	-	-	-	-	1	9	-	-	-	-	-	-
23	-	-	-	-	1	9	-	-	-	-	-	-
24	-	-	-	-	1	9	-	-	-	-	-	-
25	-	-	-	-	1	9	-	-	-	-	-	-
26	-	-	-	-	1	8	-	-	-	-	-	-
年次	生活関連サービス業、娯楽業		教育、学習支援業		医療、福祉		複合サービス業(サービス業)		公務		分類不能	
	組合数	組合員数	組合数	組合員数	組合数	組合員数	組合数	組合員数	組合数	組合員数	組合数	組合員数
平成22年	-	-	1	9	3	513	2	608	2	372	1	75
23	-	-	1	9	3	505	2	611	1	366	1	75
24	-	-	1	7	3	496	2	611	1	350	1	75
25	-	-	1	6	3	479	2	609	1	345	1	75
26	-	-	1	6	3	446	2	616	1	331	1	38

資料：商工観光課「労働組合基礎調査」

12-6 国民健康保険加入状況

(各年3月31日現在)

年 度	世 帯			人 員		
	総 数	加入世帯	加入率(%)	総 数	被保険者数	加入率(%)
平成21年度	12,586	5,455	43.34	39,407	9,978	25.32
22	12,630	5,465	43.27	39,085	9,913	25.36
23	12,679	5,397	42.57	38,544	9,585	24.87
24	12,743	5,344	41.94	38,298	9,461	24.70
25	12,691	5,273	41.55	37,836	9,159	24.21

資料：市保健福祉課

12-7 国民健康保険・収入及び保険給付状況

(単位：件、千円)

年 度	保険税(料)収入	保 険 給 付					
		療 養 給 付		出 産 育 児 一 時 金		葬 祭 費	
		件 数	費 用 額	件 数	費 用 額	件 数	費 用 額
平成21年度	1,052,985	141,976	2,846,734	38	16,310	57	2,850
22	951,694	138,695	2,875,585	32	13,730	50	2,500
23	922,487	136,698	3,043,897	24	10,320	62	3,100
24	929,411	138,015	3,005,835	38	16,250	69	3,450
25	890,293	135,863	2,985,614	26	11,150	61	3,050

資料：市保健福祉課

12-8 国民健康保険被保険者及び給付診療費状況

年 度	被保険者数	件 数	日 数	費 用 額	受 診 率	1 件 当 り 日	1 件 当 り 費 用 額	1 人 当 り 費 用 額
	人	件	日	千円	%	日	円	円
平成21年度	10,070	141,976	186,998	2,846,734	1,410	1.3	20,051	282,695
22	10,022	138,695	184,472	2,875,585	1,384	1.3	20,733	286,927
23	9,833	136,698	182,457	3,043,897	1,390	1.3	22,267	309,559
24	9,595	136,161	176,731	3,005,835	1,419	1.3	22,076	313,271
25	9,382	134,143	171,809	2,985,614	1,430	1.3	22,257	318,228

資料：市保健福祉課

12-9 国民健康保険療養諸費費用額の負担区分

(単位：千円)

区 分	件 数	費 用 額	保険者負担分	一 部 負 担 分	他 法 負 担 分	
					他 法 優 先	国 保 優 先
平成21年度	143,978	2,870,673	2,099,191	656,130	-	115,352
22	140,703	2,899,929	2,118,022	665,150	-	116,747
23	138,720	3,066,217	2,234,716	705,188	-	126,313
24	138,015	3,005,835	2,187,347	692,253	-	126,236
25	135,863	2,985,614	2,175,964	674,778	-	134,872

資料：市保健福祉課

12-10 後期高齢者医療給付状況

年 度	医 療 受給者数	総 医 療 費		受診状況(入院・入院外・歯科・施設療養費分)			
		額	1人当り	費用額	1件当り費用額	1件当り日数	受診率
	人	千円	円	千円	円	日	%
平成21年度	6,000	4,208,274	701,379	3,260,082	33,060	2.3	1,643.53
22	6,103	4,429,527	725,795	3,489,314	36,975	2.5	1,546.29
23	6,137	4,459,700	726,691	3,479,253	36,883	2.4	1,537.10
24	6,184	4,389,707	709,849	3,423,967	35,964	2.4	1,539.55
25	6,185	4,326,033	699,439	3,357,173	34,928	2.3	1,554.03

資料：新潟県後期高齢者医療広域連合

12-11 雇用保険主要業務状況

(金額単位：千円)

年 次	基本手当支給状況			特例一時金支給状況			適 用 状 況			
	受給資格者	受給実人数	支給額	受給資格者	受給実人数	支給額	適用事業所	被保険者数	資格取得者	資格喪失者数
平成21年	867	4,808	617,052	177	165	32,967	837	12,029	1,380	1,633
22	701	3,133	375,431	145	153	30,115	831	11,828	1,467	1,518
23	628	2,502	300,278	125	123	24,556	824	11,786	1,395	1,427
24	740	2,553	322,621	110	113	22,824	817	11,658	1,423	1,691
25	666	2,487	305,012	105	108	21,640	779	11,273	1,217	1,520

注 12-1表注参照。

資料：長岡公共職業安定所小千谷出張所

12-12 パートタイム労働者職業紹介状況

年 次	新規求職者数			有効求職者数			紹介件数			就職件数			新規求人数	有効求人数
	総数	男	女	総数	男	女	総数	男	女	総数	男	女		
平成21年	984	169	810	3,505	540	2,953	1,293	235	1,051	372	60	310	876	2,078
22	1,029	138	886	3,746	571	3,160	1,628	372	1,248	489	80	408	914	2,077
23	924	160	758	3,357	588	2,751	1,288	294	993	462	86	376	1,052	2,594
24	914	152	762	3,150	564	2,583	1,147	240	905	387	60	326	1,168	3,066
25	817	158	658	3,145	639	2,502	1,042	277	765	344	72	272	1,039	2,704

注 12-1表注参照。

資料：長岡公共職業安定所小千谷出張所

12-13 国民年金被保険者数

(各年3月31日現在)

年次	総数	強制適用	任意加入
平成22年	7,230	7,190	40
23	6,893	6,857	36
24	6,512	6,472	40
25	6,281	6,251	30
26	5,869	5,843	26

資料：長岡年金事務所

12-14 国民年金保険料免除等被保険者数

年度	総数	法定免除	申請免除	若年者納付猶予	学生納付特例
平成21年度	1,197	338	401	73	385
22	1,259	347	444	75	393
23	1,249	331	448	82	388
24	1,260	335	456	86	383
25	1,221	328	452	95	346

資料：長岡年金事務所

12-15 国民年金給付状況

(単位：千円)

年度	拠出制年金									無拠出制年金		
	総数	老齢	障害	母子	遺児	遺族基礎	寡婦	死亡一時金	特別一時金	総数	老齢福祉	障害基礎
平成21年度	6,996,420	6,764,760	197,758	-	-	25,468	6,486	1,948	-	264,271	2,029	262,242
22	7,130,589	6,883,067	211,590	-	-	26,672	6,486	2,719	55	273,370	1,623	271,747
23	7,221,921	6,980,351	208,304	-	-	24,868	6,203	2,195	-	270,677	808	269,869
24	7,478,698	7,241,701	207,169	-	-	20,590	6,216	3,022	-	278,378	-	278,378
25	7,768,004	7,529,792	211,197	-	-	18,305	5,787	2,923	-	275,324	-	275,324

注 拠出制年金の老齢に老齢基礎を含み、障害に障害基礎を含む。

資料：長岡年金事務所

12-16 知的障がい者数

(各年3月31日現在)

年次	総数	重度	中、軽度
平成22年	238	90	148
23	247	96	151
24	255	96	159
25	268	98	170
26	271	96	175

資料：市社会福祉課

12-17 生活保護法による保護状況

区 分	平成 21 年 度			平成 22 年 度		
	世 帯 数	人 員	金 額	世 帯 数	人 員	金 額
総 数	3,619	4,491	237,336	4,278	5,334	252,881
生活扶助	1,223	1,610	69,462	1,481	1,970	88,286
住宅扶助	844	1,094	17,491	1,045	1,345	21,559
教育扶助	81	136	1,874	105	160	2,159
介護扶助	217	228	4,959	190	202	8,345
医療扶助	1,186	1,355	134,586	1,353	1,553	122,925
出産扶助	-	-	-	1	1	145
生業扶助	4	4	59	42	42	781
葬祭扶助	2	2	379	1	1	176
施設事務費	62	62	8,526	60	60	8,505
法外援護費	-	-	-	-	-	-

12-18 保護の種類別被保護人員(月平均)

年 度	被 保 護 人 員		生活扶助	住宅扶助	教育扶助	介護扶助	出産扶助	生業扶助	葬祭扶助
	現に保護を受けた人員	保護停止中の人員							
平成21年度	158	-	134	91	11	19	-	-	-
22	189	2	164	112	13	17	0	4	0
23	181	3	161	115	12	16	0	5	0
24	158	1	142	103	8	17	0	4	0
25	151	0	136	103	7	16	-	5	-

12-19 被保護世帯の世帯類型別構成

(各年3月31日現在)

年 次	単 身 世 帯			2 人 以 上 の 世 帯				合 計
	高 齢 者 世 帯	傷病障害者世帯	その他の世帯	高 齢 者 世 帯	傷病障害者世帯	母子世帯	その他の世帯	
平成22年	40	56	17	3	9	8	7	140
23	45	47	23	4	10	8	11	148
24	43	50	10	4	10	10	3	130
25	44	44	15	4	9	9	2	127
26	44	36	19	5	6	9	2	121

資料：市社会福祉課

12-20 介護保険第1号被保険者・要介護(要支援)認定者数

年 度	第 1 号 被 保 険 者	要 介 護 (要 支 援) 認 定 者							合 計
		要支援1	要支援2	要介護1	要介護2	要介護3	要介護4	要介護5	
平成21年度	10,895	296	255	315	321	308	288	353	2,136
22	10,810	288	229	349	312	287	275	392	2,132
23	10,800	269	202	350	314	290	319	353	2,097
24	11,064	288	201	351	302	325	313	318	2,098
25	11,329	242	260	272	370	299	329	301	2,073

資料：市保健福祉課

12-21 介護保険給付状況

区 分	平成21年度		平成22年度	
	件 数	金 額	件 数	金 額
総 数	-	3,038,500	-	3,165,589
居宅介護(介護予防)サービス費	23,637	1,060,506	24,695	1,126,540
地域密着型介護(介護予防)サービス費	2,467	445,707	2,726	521,280
施設介護サービス費	4,571	1,210,655	4,464	1,172,596
居宅介護(介護予防)福祉用具購入費	229	4,108	191	3,403
居宅介護(介護予防)住宅改修費	170	13,939	109	7,497
居宅介護(介護予防)サービス計画費	12,476	142,633	12,531	151,255
高額介護(介護予防)サービス費	4,684	41,485	4,815	44,954
高額医療合算介護(介護予防)サービス費	7	222	501	15,322
特定入所者介護(介護予防)サービス費	-	119,245	-	122,742

(金額単位：千円)

平成23年度			平成24年度			平成25年度		
世帯数	人員	金額	世帯数	人員	金額	世帯数	人員	金額
4,251	5,377	251,845	3,998	4,899	214,171	3,869	4,700	193,266
1,447	1,931	85,087	1,344	1,706	71,894	1,309	1,627	63,752
1,059	1,376	21,799	972	1,235	19,991	981	1,240	19,663
96	138	1,782	59	90	1,031	65	83	1,009
178	186	12,752	198	198	8,412	194	195	4,717
1,352	1,627	120,189	1,301	1,545	100,785	1,202	1,425	91,538
0	-	0	1	1	459	-	-	-
56	56	1,238	52	53	896	46	58	1,258
3	3	528	1	1	176	-	-	-
60	60	8,470	70	70	10,527	72	72	11,329
-	-	-	-	-	-	-	-	-

資料：市社会福祉課

医療扶助															
入院								入院外							
単給				併給				単給				併給			
総数	結核	精神	その他	総数	結核	精神	その他	総数	結核	精神	その他	総数	結核	精神	その他
8	-	7	1	6	-	2	4	3	-	1	2	96	-	6	90
10	-	8	2	4	-	1	3	4	-	1	3	112	-	10	102
6	-	5	1	6	-	2	4	6	-	1	5	116	-	11	105
5	-	3	2	6	-	2	4	4	-	0	4	113	-	7	106
3	-	2	1	5	-	0	5	3	-	0	3	107	-	4	103

資料：市社会福祉課「社会福祉統計」

12-22 老人憩の家利用者数

年度	総数	60才未満	60才以上	市内	市外
平成21年度	10,061	7,015	3,046	-	-
22	4,431	1,426	3,005	-	-
23	3,157	685	2,472	-	-
24	3,037	544	2,493	-	-
25	3,656	790	2,856	10	-

資料：市保健福祉課

12-23 施設別年間入退所等状況

年度	養護老人ホーム (定員50人)			母子生活支援施設 あきば荘			ひかり工房			さつき工房		
	入所数	退所数	年度末在籍	入寮数	退寮数	年度末在籍	入所数	退所数	年度末在籍	入所数	退所数	年度末在籍
平成21年度	7	6	50	1	-	4	4	2	35	5	4	25
22	5	6	49	-	2	2	4	1	38	5	2	28
23	7	6	50	-	1	1	2	2	38	5	9	24
24	7	8	49	-	1	-	2	3	37	4	1	27
25	8	7	50	-	-	-	平成25年4月1日社会福祉法人へ譲渡			6	4	29

資料：市社会福祉課、市保健福祉課、市健康センター

(単位：件、千円)

平成23年度		平成24年度		平成25年度	
件数	金額	件数	金額	件数	金額
-	3,220,795	-	3,296,608	-	3,392,328
24,725	1,129,804	24,371	1,117,442	24,487	1,133,888
2,867	566,268	2,980	625,937	3,198	682,704
4,430	1,165,431	4,468	1,170,385	4,425	1,167,531
200	3,545	192	3,362	149	2,625
105	7,523	114	8,891	116	10,301
12,374	155,216	12,224	153,760	12,456	151,149
5,113	49,623	5,228	54,286	5,822	59,410
279	8,138	252	7,361	287	7,741
-	135,247	-	155,184	-	176,979

資料：市保健福祉課

12-24 身体障害者手帳交付者の障がい別状況

(各年3月31日現在)

年次	総数	肢 体	視 覚	聴 覚	音声言語	内 部
平成22年	1,527	953	94	149	14	317
23	1,524	945	95	141	14	329
24	1,537	930	93	140	16	358
25	1,509	913	90	137	16	353
26	1,480	889	86	141	16	348

資料：市社会福祉課

12-25 身体障害者手帳交付者補装具給付実績(日常生活用具含む)

(単位：円)

年 度	総 数			交 付			修 理		
	件数	金 額		件数	金 額		件数	金 額	
		公 費	自 費		公 費	自 費		公 費	自 費
平成21年度	517	8,580,492	857,494	482	7,933,711	785,616	35	646,781	71,878
22	390	11,840,647	415,899	350	10,649,812	374,325	40	1,190,835	41,574
23	586	11,853,559	394,231	532	10,252,431	339,664	54	1,601,128	54,567
24	525	11,025,956	372,625	481	9,692,929	332,245	44	1,333,027	40,380
25	598	10,959,442	419,220	555	10,102,571	389,564	43	856,871	29,656

資料：市社会福祉課

12-26 遺族援護法・特別援護法による取扱状況(受付件数)

区 分	平成21年度	22	23	24	25
遺 族 援 護 法					
父母、妻に対する特別給付金	1	-	3	1	14
弔 慰 金	-	-	-	-	-
特 別 弔 慰 金	8	-	5	-	-
特 別 援 護 法					
乗 車 券 請 求	16	11	8	7	6

資料：市社会福祉課

12-27 生活福祉資金貸付状況

(単位：千円)

年 度	総 数		総合支援資金		福 祉 資 金				教育支援資金		不動産担保型 生活資金	
	件数	金額	件数	金額	福 祉 費		緊急小口資金		件数	金額	件数	金額
					件数	金額	件数	金額				
平成21年度	11	7,034	3	3,900	-	-	6	490	2	2,644	-	-
22	9	9,149	3	5,952	2	700	2	167	2	2,330	-	-
23	19	2,721	3	891	1	230	15	1,600	-	-	-	-
24	2	200	-	-	-	-	2	200	-	-	-	-
25	3	285	-	-	-	-	X	X	X	X	-	-

資料：小千谷市社会福祉協議会

12-28 母子寡婦福祉資金貸付状況

(金額単位：千円)

区 分	平成21年度		22		23		24		25	
	件数	金額	件数	金額	件数	金額	件数	金額	件数	金額
総 数	4	11,246	1	4,608	1	3,840	10	6,713	11	6,470
事業継続資金	-	-	-	-	-	-	-	-	-	-
就職支度資金	-	-	-	-	-	-	-	-	-	-
修学資金	3	10,656	1	4,608	1	3,840	6	4,927	8	5,320
修業資金	-	-	-	-	-	-	1	480	1	480
住宅資金	-	-	-	-	-	-	-	-	-	-
就学支度資金	1	590	-	-	-	-	3	1,306	2	670
事業開始資金	-	-	-	-	-	-	-	-	-	-
医療介護資金	-	-	-	-	-	-	-	-	-	-
転宅資金	-	-	-	-	-	-	-	-	-	-
結婚資金	-	-	-	-	-	-	-	-	-	-
生活資金	-	-	-	-	-	-	-	-	-	-
技能習得資金	-	-	-	-	-	-	-	-	-	-

資料：市社会福祉課

12-29 共同募金実績

(単位：千円)

年 度	目 標 額	募金総額	街頭募金	戸別募金	大口募金	そ の 他
平成21年度	13,975	13,880	132	9,004	2,454	2,290
22	13,969	13,706	125	8,935	2,456	2,190
23	13,586	13,167	144	8,448	2,352	2,223
24	13,605	13,053	117	8,325	2,364	2,247
25	12,915	12,672	108	8,074	2,354	2,136

資料：小千谷市社会福祉協議会「共同募金報告書」

12-30 保育園別入園人員

(各年4月1日現在)

区 分	保育園数	保育士及び職員数	定 員	在 籍 幼 児 数			
				総 数	3才未満	3 才	4才以上
(公立)							
平成 22 年	9	135	825	704	191	171	342
23	9	134	830	712	188	189	335
24	9	147	830	728	217	158	353
25	9	145	830	712	200	164	348
26	9	148	830	679	184	173	322
西 保 育 園	1	16	80	72	18	17	37
東 保 育 園	1	14	60	47	10	14	23
南 保 育 園	1	15	90	65	24	14	27
吉谷保育園	1	12	60	46	6	15	25
北 保 育 園	1	15	80	66	21	15	30
片貝保育園	1	25	150	123	35	30	58
岩沢保育園	1	14	90	63	14	19	30
すみれ保育園	1	23	140	124	31	32	61
わかば保育園	1	14	80	73	25	17	31
(私立)							
ひばり保育園	1	-	60	52	25	9	18
おちや保育園	1	-	30	29	29	-	-

資料：市社会福祉課