

# 第五次小千谷市総合計画 後期基本計画

## 進捗状況一覧表



# 目 次

## 基本目標1 人を育み文化の香るまちづくり(教育、文化、スポーツ)

学校教育の充実	……………	P. 1
生涯学習の推進	……………	P. 2
文化の振興	……………	P. 2
スポーツの振興	……………	P. 2

## 基本目標2 子育てにやさしく健康長寿で支えあうまちづくり(福祉、健康、医療)

子育て環境の充実	……………	P. 3
健康づくりの推進	……………	P. 3
医療体制の充実	……………	P. 4
支えあう福祉社会づくり	……………	P. 4

## 基本目標3 創造性と活力あふれる産業のまちづくり(産業)

商工業の振興	……………	P. 5
農林業の振興	……………	P. 5
地域特性を活かした産業の育成	……………	P. 6
就業機会の確保	……………	P. 6

## 基本目標4 魅力ある都市空間創出と暮らしやすいまちづくり(都市基盤)

都市空間の創出	……………	P. 8
快適な生活基盤の整備	……………	P. 8
土地利用の推進	……………	P. 9

## 基本目標5 自然を活かした調和と安心のまちづくり(防災、環境、克雪)

安全な市民生活の確保	……………	P. 10
自然と共生する循環型社会の推進	……………	P. 10
暮らしやすい雪国生活の推進	……………	P. 11

## 基本目標6 ふれあい、にぎわい、暮らし続けたいまちづくり(交流、市民参加)

交流・移住・定住の推進	……………	P. 12
市民協働と地域づくり	……………	P. 13
観光資源の活用と誘客推進	……………	P. 13

◆計画推進のために	……………	P. 13
-----------	-------	-------

- ・ 目標値(令和7年度)に対して、令和5年度現在の実績値及び達成率を記載した。
- ・ 基準値は令和元年度実績値を基準としているが、それ以外の年度を基準値としているものについては、備考に「基準値：H●またはR●」と記載した。
- ・ 実績値は年度末現在の数値としているが、それ以外の数値としているものについては、備考に説明を記載した。
- ・ 基準値より目標値が低い(基準値と比べ数値が低い方が達成率の高い)ものは、指標項目欄に【減少】と記載した。

## 基本目標1 人を育み文化の香るまちづくり(教育、文化、スポーツ)

基本方針：学校教育の充実

施策：幼児教育の充実、小・中学校教育の充実、特別支援教育の充実、教育環境の整備、育英事業の推進



No.	指標項目	単位	基準値 (R元)	目標値 (R7)	R3	R4	R5	R6	R7	担当課	備考	シート No.												
1	将来の夢や目標を持っている児童の割合(小学校)	実績値 達成率	%	83.0	85.0	82.9	85.5	82.7		教育・保育課		2												
						97.5%	100.6%	97.3%																
2	将来の夢や目標を持っている生徒の割合(中学校)	実績値 達成率	%	68.1	75.0	67.5	65.4	62.1				教育・保育課		2										
						90.0%	87.2%	82.8%																
3	家で自分で計画を立てて勉強をしている児童の割合(小学校)	実績値 達成率	%	80.0	85.0	81.1	84.8	71.5						教育・保育課	・基準値:R元 ・全国学力・学 習状況調査の数 値	2								
						95.4%	99.8%	84.1%																
4	家で自分で計画を立てて勉強をしている生徒の割合(中学校)	実績値 達成率	%	49.1	60.0	55.3	55.1	56.8								教育・保育課		2						
						92.2%	91.8%	94.7%																
5	いじめはどんな理由があってもいけないと思う児童の割合(小学校)	実績値 達成率	%	97.8	100	99.3	98.5	99.0										教育・保育課		2				
						99.3%	98.5%	99.0%																
6	いじめはどんな理由があってもいけないと思う生徒の割合(中学校)	実績値 達成率	%	95.1	100	94.7	98.3	95.0												教育・保育課		2		
						94.7%	98.3%	95.0%																
7	特別支援教育研修講座開催回数(市立総合支援学校主催)	実績値 達成率	回/年	5	5	5	5	9														教育・保育課		3
						100.0%	100.0%	180.0%																
8	特別支援教育研修講座延べ参加人数(市立総合支援学校主催)	実績値 達成率	人/年	291	320	294	293	297			教育・保育課													3
						91.9%	91.6%	92.8%																
9	各種特別支援教育研修開催回数(教育委員会主催)	実績値 達成率	回/年	5	6	6	6	6			教育・保育課													3
						100.0%	100.0%	100.0%																
10	各種特別支援教育研修延べ参加人数(教育委員会主催)	実績値 達成率	人/年	123	150	121	132	135				教育・保育課												3
						80.7%	88.0%	90.0%																
11	小・中学校の施設整備数(校数) *計画期間中の累計	実績値 達成率	校	2	2	0	1	1						教育・保育課			基準値はH28から R2 までに整備済 の棟数							4
						0.0%	50.0%	50.0%																
12	小・中学校の施設整備数(棟数) *計画期間中の累計	実績値 達成率	棟	2	3	0	1	1								教育・保育課								4
						0.0%	33.3%	33.3%																
13	奨学資金新規貸与者	実績値 達成率	人/年	21	30	16	14	14										教育・保育課						5
						53.3%	46.7%	46.7%																
14	小千谷学生寮入寮者	実績値 達成率	人/年	24	25	13	13	20												教育・保育課			年度内最大入寮 者数(定員:25 名)	5
						52.0%	52.0%	80.0%																

基本方針：生涯学習の推進

施策：生涯学習事業の推進、青少年の健全育成



No.	指標項目	単位	基準値 (R元)	目標値 (R7)	R3	R4	R5	R6	R7	担当課	備考	シート No.
1	生涯学習施設利用者数 (市民会館、図書館*1、複合施設*2、市民の家、勤少ホーム、楽集館)	実績値	人	190,574	293,500	127,880	148,225	151,683		文化スポーツ課	*1:R6.5まで(予定) *2:R6.6以降(予定)	6
		達成率				43.6%	50.5%	51.7%				
2	公民館学級・講座等開設数	実績値	回	42	53	103	92	120		文化スポーツ課		6
		達成率				194.3%	173.6%	226.4%				
3	公民館学級・講座等延べ参加人数	実績値	人	5,064	5,210	5,982	5,653	8,258		文化スポーツ課		6
		達成率				114.8%	108.5%	158.5%				
4	分館事業開催事業数	実績値	回	1,900	1,900	855	1,211	1,262		文化スポーツ課		6
		達成率				45.0%	63.7%	66.4%				
5	分館事業参加人数	実績値	人	38,861	37,680	11,009	15,663	21,969		文化スポーツ課		6
		達成率				29.2%	41.6%	58.3%				
6	青少年体験学習講座・開催回数(教育委員会主催または講師派遣等)	実績値	回/年	9	15	11	14	20		文化スポーツ課		7
		達成率				73.3%	93.3%	133.3%				
7	青少年体験学習講座・参加人数(教育委員会主催または講師派遣等)	実績値	人	342	500	377	473	601		文化スポーツ課		7
		達成率				75.4%	94.6%	120.2%				

基本方針：文化の振興

施策：文化・芸術の振興、文化財等の保存と活用



No.	指標項目	単位	基準値 (R元)	目標値 (R7)	R3	R4	R5	R6	R7	担当課	備考	シート No.
1	芸術文化振興事業(市展、音楽祭、芸能まつり、文芸のつどい)参加者数	実績値	人	6,725	7,000	5,903	8,388	8,712		文化スポーツ課		8
		達成率				84.3%	119.8%	124.5%				
2	小千谷縮布製作技術習得人数	実績値	人	18	28	23	26	28		にぎわい交流課		9
		達成率				82.1%	92.9%	100.0%				

基本方針：スポーツの振興

施策：生涯スポーツ・競技スポーツの振興、体育施設の整備



No.	指標項目	単位	基準値 (R元)	目標値 (R7)	R3	R4	R5	R6	R7	担当課	備考	シート No.
1	週1回以上運動する人の割合	実績値	%	31.5	60.0	34.9	34.6	-		健康・子育て応援課	・基準値:H29 ・R5年度は健康づくり意識調査実施年でないためデータなし	10
		達成率				58.2%	57.7%	-				
2	体育施設利用者数(総合体育館、市民プール、東小千谷体育センター、白山運動公園、信濃川河川公園、千谷運動公園、スポーツ広場)	実績値	人	274,496	268,400	205,701	252,323	267,473		文化スポーツ課		11
		達成率				76.6%	94.0%	99.7%				

## 基本目標2 子育てにやさしく健康長寿で支えあうまちづくり(福祉、健康、医療)

基本方針：子育て環境の充実

施策：子どもを産み育てやすい環境の整備、子育て支援の充実



No.	指標項目	単位	基準値 (R元)	目標値 (R7)	R3	R4	R5	R6	R7	担当課	備考	シート No.
1	産後（退院後1か月間）に助産師や保健師等から十分な指導やケアを受けることができたと思う人の割合	実績値 達成率	%	95.0	97.0	87.9	91.6	92.8		健康・子育て応援課		12
						90.6%	94.4%	95.7%				
2	今後もこの地域で子育てをしたいと思う親の割合	実績値 達成率	%	95.0	97.0	93.9	93.3	94.3				
						96.8%	96.2%	97.2%				
3	保育施設の適正配置推進による保育園及び認定こども園の定員数に対する入園児数の割合	実績値 達成率	%	73.5	80.0 以上	69.7	69.1	69.1	教育・保育課	基準値:H30		13
						87.1%	86.4%	86.4%				
4	学童クラブ（通年型）設置数	実績値 達成率	団体	10	12	11	11	11				
						91.7%	91.7%	91.7%				

基本方針：健康づくりの推進

施策：健やかな体づくりの推進、健康長寿の推進、心の健康づくりの推進



No.	指標項目	単位	基準値 (R元)	目標値 (R7)	R3	R4	R5	R6	R7	担当課	備考	シート No.
1	特定健康診査実施率	実績値 達成率	%	57.7	65.0	58.8	60.8	60.8		健康・子育て応援課		14
						90.5%	93.5%	93.5%				
2	特定保健指導実施率	実績値 達成率	%	35.9	45.0	27.0	27.7	28.3				
						60.0%	61.6%	62.9%				
3	胃がん検診受診率	実績値 達成率	%	24.7	28.0	20.6	20.5	18.9				
						73.6%	73.2%	67.5%				
4	大腸がん検診受診率	実績値 達成率	%	35.9	37.0	30.5	31.1	29.6				
						82.4%	84.1%	80.0%				
5	肺がん検診受診率	実績値 達成率	%	50.2	55.0	39.6	39.6	38.6				
						72.0%	72.0%	70.2%				
6	子宮頸がん検診受診率	実績値 達成率	%	37.4	39.0	35.6	35.1	32.7				
						91.3%	90.0%	83.8%				
7	乳がん検診受診率	実績値 達成率	%	44.7	46.0	46.1	41.2	40.5				
						100.2%	89.6%	88.0%				
8	朝食を毎日食べる成人の割合	実績値 達成率	%	83.4	90.0 以上	-	81.2	-	健康・子育て応援課	・基準値:H29 ・R5年度は健康づくり意識調査実施年でないためデータなし	14	
						-	90.2%	-				
9	1年間に治療や健診で歯科医院を受診した人の割合（20歳以上）	実績値 達成率	%	44.1	50.0 以上	-	45.3	-	健康・子育て応援課		14	
						-	90.6%	-				
10	特定健康診査受診率（75歳以上）	実績値 達成率	%	24.3	25.0 以上	23.6	25.9	27.6	健康・子育て応援課		15	
						94.4%	103.6%	110.4%				

No.	指標項目	単位	基準値 (R元)	目標値 (R7)	R3	R4	R5	R6	R7	担当課	備考	シート No.			
11	インフルエンザ予防接種率（65歳以上）	実績値	%	52.1	67.0 以上	53.0	53.0	52.1		健康・子育て応援課		15			
		達成率				79.1%	79.1%	77.8%							
12	ストレスを感じる人の割合 【減少】	実績値	%	94.3	65.0 以下	-	-	-					健康・子育て応援課	・基準値:H29 ・R5年度は健康づくり意識調査実施年でないためデータなし	16
		達成率				-	-	-							
13	ストレスの解消ができています・何とかできています人の割合	実績値	%	61.5	70.0 以上	-	66.5	-	健康・子育て応援課	16					
		達成率				-	95.0%	-							
14	心の健康に関する各種相談会を知っている人の割合	実績値	%	32.4	50.0 以上	-	62.6	-	健康・子育て応援課		16				
		達成率				-	125.2%	-							

基本方針：医療体制の充実  
 施策：地域医療の充実



No.	指標項目	単位	基準値 (R元)	目標値 (R7)	R3	R4	R5	R6	R7	担当課	備考	シート No.
1	診療所の新規開設数	実績値	件	-	1 以上	0	1	1		健康・子育て応援課		17
		達成率				0.0%	100.0%	100.0%				

基本方針：支えあい福祉社会づくり

施策：障がい者福祉の充実、生活困窮者への支援、高齢者福祉の充実



No.	指標項目	単位	基準値 (R元)	目標値 (R7)	R3	R4	R5	R6	R7	担当課	備考	シート No.		
1	障がい者施設の整備数（累計）	実績値	件	-	3	1	1	1		福祉課		18		
		達成率				33.3%	33.3%	33.3%						
2	生きがい対応型デイサービス事業（デイホーム）団体数	実績値	団体	10	10	10	10	10					福祉課	20
		達成率				100.0%	100.0%	100.0%						
3	生きがい対応型デイサービス事業（デイホーム）会場数	実績値	会場	27	29	27	28	26	福祉課	20				
		達成率				93.1%	96.6%	89.7%						
4	生きがい対応型デイサービス事業（デイホーム）延べ利用人数	実績値	人/年	19,443	21,000	17,318	17,919	18,485	福祉課		20			
		達成率				82.5%	85.3%	88.0%						

### 基本目標3 創造性と活力あふれる産業のまちづくり(産業)

基本方針：商工業の振興

施策：商業の振興、基幹産業の強化、企業立地の推進



No.	指標項目	単位	基準値 (R元)	目標値 (R7)	R3	R4	R5	R6	R7	担当課	備考	シート No.
1	起業や開業の相談件数	実績値 達成率	件/年	10	10	14	21	27		商工振興課		21
						140.0%	210.0%	270.0%				
2	起業や開業に関する本市の補助制度利用件数 (累計)	実績値 達成率	件	5	20	4	9	13				
						20.0%	45.0%	65.0%				
3	商品開発や品質向上などに関する本市の補助制度利用件数 (累計)	実績値 達成率	件	4	12	5	9	10				
						41.7%	75.0%	83.3%				
4	展示会などへの出展に対する本市の補助制度利用件数	実績値 達成率	件/年	10	15	9	16	11				
						60.0%	106.7%	73.3%				
5	ふるさと納税リピーター数	実績値 達成率	人	4,187	6,000	8,408	10,674	13,010				
						140.1%	177.9%	216.8%				
6	「テクノ小千谷名匠塾」受講生の技能検定合格者数	実績値 達成率	人	172	230	192	202	214				
						83.5%	87.8%	93.0%				
7	産学金官の連携による本市の補助制度利用件数 (累計)	実績値 達成率	件	5	16	2	3	3				
						12.5%	18.8%	18.8%				
8	産業団地造成箇所 (累計)	実績値 達成率	か所	1	2	1	1	1				
						50.0%	50.0%	50.0%				
9	産業団地への誘致件数 (累計)	実績値 達成率	件	2	3	2	2	2				
						66.7%	66.7%	66.7%				

基本方針：農林業の振興

施策：担い手の育成と経営の安定、農業生産基盤整備の推進、農村の振興、森林の維持

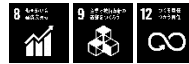


No.	指標項目	単位	基準値 (R元)	目標値 (R7)	R3	R4	R5	R6	R7	担当課	備考	シート No.
1	担い手などの農地利用集積面積	実績値 達成率	ha	1,723	2,100	1,855	1,989	2,066		農林課		24
						88.3%	94.7%	98.4%				
2	重点園芸作物の栽培面積	実績値 達成率	ha	35.6	40.0	35.1	33.9	33.0				
						87.8%	84.8%	82.5%				
3	重点園芸作物の栽培者数	実績値 達成率	人	112	120	102	101	92				
						85.0%	84.2%	76.7%				
4	スマート農業の普及 (本市の補助事業を活用したもの) (累計)	実績値 達成率	件	2	13	21	24	26				
						161.5%	184.6%	200.0%				
5	水田の区画整理整備率 (30a以上)	実績値 達成率	%	59.4	61.0	60.9	60.9	61.4				
						99.8%	99.8%	100.7%				
6	農地維持活動面積	実績値 達成率	ha	1,953	2,050	2,045	2,057	2,066				
						99.8%	100.3%	100.8%				

No.	指標項目	単位	基準値 (R元)	目標値 (R7)	R3	R4	R5	R6	R7	担当課	備考	シート No.
7	森林整備意向調査実施面積	実績値 達成率	ha	0	100.0	13.6	13.6	13.6		農林課		27
						13.6%	13.6%	13.6%				
8	緑化活動団体	実績値 達成率	団体	4	5	9	3	3		農林課		27
						180.0%	60.0%	60.0%				

基本方針：地域特性を活かした産業の育成


施策：独創性・創造性豊かな産業の育成、錦鯉産業の振興



No.	指標項目	単位	基準値 (R元)	目標値 (R7)	R3	R4	R5	R6	R7	担当課	備考	シート No.
1	アグリビジネス新規開発品目数	実績値 達成率	団体	14	19	16	16	16		農林課		28
						84.2%	84.2%	84.2%				
2	起業や開業の相談件数 《再掲》	実績値 達成率	件/年	10	10	14	21	27		商工振興課		28
						140.0%	210.0%	270.0%				
3	起業や開業に関する本市の補助制度利用件数（累計） 《再掲》	実績値 達成率	件	5	20	4	9	13		商工振興課	基準値の単位:件/年	28
						20.0%	45.0%	65.0%				
4	産学金官の連携による本市の補助制度利用件数（累計） 《再掲》	実績値 達成率	件	5	16	2	3	3		商工振興課		28
						12.5%	18.8%	18.8%				
5	展示会などへの出展に対する本市の補助制度利用件数 《再掲》	実績値 達成率	件/年	10	15	9	16	11		商工振興課		28
						60.0%	106.7%	73.3%				
6	市内養鯉業者の錦鯉海外輸出国数	実績値 達成率	ヶ国	22	26	20	21	23		農林課		29
						76.9%	80.8%	88.5%				
7	市内養鯉業者の錦鯉海外輸出件数	実績値 達成率	件	228	250	227	212	400		農林課		29
						90.8%	84.8%	160.0%				
8	市内養鯉業者の錦鯉海外輸出尾数	実績値 達成率	尾	215,484	570,000	390,724	312,096	273,892		農林課		29
						68.5%	54.8%	48.1%				
9	市内養鯉業者の錦鯉海外輸出金額	実績値 達成率	千円	509,400	700,000	804,000	723,718	1,003,550		農林課		29
						114.9%	103.4%	143.4%				

基本方針：就業機会の確保

施策：就業支援の強化と人材育成、労働環境の整備



No.	指標項目	単位	基準値 (R元)	目標値 (R7)	R3	R4	R5	R6	R7	担当課	備考	シート No.
1	新規就農者数（累計）	実績値 達成率	人	12	30	21	25	27		農林課		30
						70.0%	83.3%	90.0%				
2	学生（高校生～大学生）の市内における就職者数	実績値 達成率	人/年	-	40	107	159	150		商工振興課		30
						267.5%	397.5%	375.0%				
3	インターンシップ参加者の市内就職者数（累計）	実績値 達成率	人	-	30	32	40	59		商工振興課		30
						106.7%	133.3%	196.7%				



No.	指標項目	単位	基準値 (R元)	目標値 (R7)	R3	R4	R5	R6	R7	担当課	備考	シート No.									
4	15歳～29歳の転入者数【県人口移動調査（前年10～9月）】	実績値 達成率	人/年	292	300	280	355	304		商工振興課	基準値:H30.10.1 ～R1.9.30	30									
						93.3%	118.3%	101.3%													
5	中小企業人材育成研修支援事業の対象者数	実績値 達成率	人/年	32	35	19	37	31					商工振興課	H21以降の累計	30						
						54.3%	105.7%	88.6%													
6	「テクノ小千谷名匠塾」受講生の技能検定合格者数 《再掲》	実績値 達成率	人	172	230	192	202	214								福祉課		30			
						83.5%	87.8%	93.0%													
7	シルバー人材センター会員数	実績値 達成率	人	389	407	378	382	383											福祉課		30
						92.9%	93.9%	94.1%													
8	障がい者の一般就労への移行者数	実績値 達成率	人/年	2	5	0	3	5													
						0.0%	60.0%	100.0%													
9	労働環境の整備に関する情報提供のために企業を訪問した件数	実績値 達成率	件/年	24	25	22	24	20													
						88.0%	96.0%	80.0%													

## 基本目標4 魅力ある都市空間創出と暮らしやすいまちづくり(都市基盤)

基本方針：都市空間の創出

施策：中心市街地の活性化、地域公共交通の充実、居住環境の向上



No.	指標項目	単位	基準値 (R元)	目標値 (R7)	R3	R4	R5	R6	R7	担当課	備考	シート No.
1	居住誘導区域の人口集積率	実績値 達成率	%	56.9	58.2	57.3	58.0	58.1		建設課		32
						98.5%	99.7%	99.8%				
2	生活交通（バス・乗合タクシー）運行路線数	実績値 達成率	路線	13	13	13	13	13				
						100.0%	100.0%	100.0%				
3	宅地の整備に対する補助区画数（累計）	実績値 達成率	区画	-	30	5	28	50	建設課		34	
						16.7%	93.3%	166.7%				



基本方針：快適な生活基盤の整備

施策：道路網の整備と維持管理、自然と調和し災害に強い河川の整備、都市ガスの安定供給、上水道の安定供給、下水道施設の適正な維持管理

No.	指標項目	単位	基準値 (R元)	目標値 (R7)	R3	R4	R5	R6	R7	担当課	備考	シート No.
1	市道橋点検件数（累計）	実績値 達成率	橋	167	179	38	105	106		建設課		35
						21.2%	58.7%	59.2%				
2	舗装修繕路線率	実績値 達成率	%	45.8	50.0	47.9	49.0	64.0				
						95.8%	98.0%	128.0%				
3	準用河川整備箇所	実績値 達成率	箇所	0	2	1	2	0	建設課		36	
						50.0%	100.0%	0.0%				
4	普通河川整備箇所	実績値 達成率	箇所	0	1	0	0	1				建設課
						0.0%	0.0%	100.0%				
5	ガス管の耐震化率	実績値 達成率	%	45.8	47.8	46.6	47.4	47.8	ガス水道局		37	
						97.5%	99.2%	100.0%				
6	水道本支管の耐震化率	実績値 達成率	%	21.3	23.4	21.8	22.4	22.8				ガス水道局
						93.2%	95.7%	97.4%				
7	公共下水道の水洗化率	実績値 達成率	%	94.6	95.0	95.6	95.9	96.1	ガス水道局		39	
						100.6%	100.9%	101.2%				
8	農業集落排水の水洗化率	実績値 達成率	%	97.4	97.5	97.5	97.5	97.9				ガス水道局
						100.0%	100.0%	100.4%				
9	合併処理浄化槽の設置数	実績値 達成率	基	332	348	311	312	315	環境共生課		39	
						89.4%	89.7%	90.5%				

基本方針：土地利用の推進

施策：都市計画の推進、国土調査の推進



No.	指標項目	単位	基準値 (R元)	目標値 (R7)	R3	R4	R5	R6	R7	担当課	備考	シート No.										
1	宅地の整備に対する補助区画数（累計） 《再掲》	実績値	-	30	5	28	50			建設課		40										
		達成率			16.7%	93.3%	166.7%															
2	都市計画道路の改良率	実績値	69.1	71.3	71.8	71.8	71.9								建設課		40					
		達成率			100.7%	100.7%	100.8%															
3	地籍調査進捗率 *調査対象面積:147.39km <sup>2</sup>	実績値	26.48	27.02	26.69	26.77	26.84													建設課		41
		達成率			98.8%	99.1%	99.3%															

## 基本目標5 自然を活かした調和と安心のまちづくり(防災、環境、克雪)

基本方針：安全な市民生活の確保

施策：危機管理体制の強化、消防・救急体制の充実、交通安全と防犯の推進



No.	指標項目	単位	基準値 (R元)	目標値 (R7)	R3	R4	R5	R6	R7	担当課	備考	シート No.
1	自主防災会による訓練実施数	実績値 達成率	回	29	40	14	22	22				
						35.0%	55.0%	55.0%				
2	緊急情報メール配信サービス登録者数	実績値 達成率	件	4824	5,500	5,412	5,494	5,541				
						98.4%	99.9%	100.7%				
3	戸建住宅の耐震化率	実績値 達成率	%	74.6	85.0	75.6	75.7	75.9				
						88.9%	89.1%	89.3%				
4	火災出火率 【減少】	実績値 達成率	件/1万人	4.26	2.56	2.64	2.67	2.42				
						-	-	-				
5	火災出火件数 【減少】	実績値 達成率	件	15	9	9	9	8				
						-	-	-				
6	火災による死傷者数 【減少】	実績値 達成率	人	4	0	2	1	2				
						-	-	-				
7	住宅用火災警報器設置率	実績値 達成率	%	87.0	98.0	81.0	85.0	77.0				
						82.7%	86.7%	78.6%				
8	住宅用火災警報器条例適合設置率	実績値 達成率	%	65.0	95.0	62.0	58.0	60.0				
						65.3%	61.1%	63.2%				
9	交通事故発生件数 【減少】	実績値 達成率	件	54	50	47	29	41				
						-	-	-				
10	交通事故死者数 【減少】	実績値 達成率	人	3	0	0	0	1				
						-	-	-				
11	交通事故傷者数 【減少】	実績値 達成率	人	62	60	57	37	46				
						-	-	-				
12	消費生活相談の開設日数	実績値 達成率	日	240	240	240	240	240				
						100.0%	100.0%	100.0%				

基本方針：自然と共生する循環型社会の推進

施策：自然環境との共生、資源リサイクルの推進、再生可能エネルギーの推進



No.	指標項目	単位	基準値 (R元)	目標値 (R7)	R3	R4	R5	R6	R7	担当課	備考	シート No.
1	森林の保全運動参加者数	実績値 達成率	人	349	300	295	350	316				
						98.3%	116.7%	105.3%				
2	市有施設への省エネ設備(LED照明)導入施設数	実績値 達成率	施設	9	11	9	9	10				
						81.8%	81.8%	90.9%				
3	多自然型水路の整備延長	実績値 達成率	m	2,813	2,900	2,835	2,835	2,835				
						97.8%	97.8%	97.8%				

No.	指標項目	単位	基準値 (R元)	目標値 (R7)	R3	R4	R5	R6	R7	担当課	備考	シート No.		
4	小千谷猟友会会員数	実績値	人	18	18	19	21			環境共生課		45		
		達成率			100.0%	105.6%	116.7%							
5	ごみ排出量(燃やすごみ、埋立ごみ) 【減少】	実績値	t	11,888	8,562	11,730	11,960			11,394	環境共生課		ごみの分別方法を周知することにより、ごみ排出量を減らすとともに、リサイクル率の向上につながる資源ごみ排出量の増加を図る。	46
		達成率			-	-	-							
6	資源ごみ排出量	実績値	t	2,149	2,589	2,007	1,960			1,808	環境共生課			
		達成率			77.5%	75.7%	69.8%							
7	資源物集団回収量(古紙類、金属類)	実績値	t	517	900	400	408			304	環境共生課			
		達成率			44.4%	45.3%	33.8%							
8	古紙分別回収量(新聞紙、雑誌・チラシ、ダンボール)	実績値	t	471	800	476	449			454	環境共生課			
		達成率			59.5%	56.1%	56.8%							
9	一人1日あたりごみ排出量 【減少】	実績値	g	1,099	900	1,109	1,140			1,095	環境共生課			46
		達成率			-	-	-							
10	リサイクル率	実績値	%	18.4	23.0	17.1	16.5	16.0	環境共生課			46		
		達成率			74.3%	71.7%	69.6%							
11	公共施設における再生可能エネルギー導入施設数	実績値	施設	1	3	1	2	2	環境共生課			47		
		達成率			33.3%	66.7%	66.7%							

基本方針：暮らしやすい雪国生活の推進

施策：冬期間交通の確保、雪国生活の充実



No.	指標項目	単位	基準値 (R元)	目標値 (R7)	R3	R4	R5	R6	R7	担当課	備考	シート No.		
1	消雪パイプ布設替え延長	実績値	km	14.2	19.0	16.0	16.6	17.2			建設課	H21以降の累計	48	
		達成率			84.2%	87.4%	90.5%							
2	克雪住宅補助制度利用延べ件数	実績値	件	2,771	3,100	2,821	2,844	2,860			建設課			49
		達成率			91.0%	91.7%	92.3%							
3	克雪住宅普及率	実績値	%	27.9	31.2	28.0	28.0	28.0	建設課			49		
		達成率			89.7%	89.7%	89.7%							
4	高齢者対応型投雪口設置数(累計)	実績値	か所	399	450	420	445	469	建設課			49		
		達成率			93.3%	98.9%	104.2%							

## 基本目標6 ふれあい、にぎわい、暮らし続けたいまちづくり(交流、市民参加)

基本方針：交流・移住・定住の推進

施策：移住・定住人口の拡大、都市間交流の推進と関係人口の拡大、国際交流の促進



No.	指標項目	単位	基準値 (R元)	目標値 (R7)	R3	R4	R5	R6	R7	担当課	備考	シート No.	
1	移住定住ポータルサイト閲覧件数	実績値	件/月	207	2,500	2,038	2,182	1,190		商工振興課	カウント方法の変更に伴い、目標値も変更した。 (300→2,500)	50	
		達成率				81.5%	87.3%	47.6%					
2	空き家情報バンク新規登録件数	実績値	件/年	7	10	10	11	17		商工振興課			50
		達成率				100.0%	110.0%	170.0%					
3	空き家情報バンク成約件数	実績値	件/年	5	10	8	5	10		商工振興課			50
		達成率				80.0%	50.0%	100.0%					
4	地域おこし協力隊制度による受入者数(累計)	実績値	人	18	30	22	24	28		にぎわい交流課	H25以降の人数 (累計)		50
		達成率				73.3%	80.0%	93.3%					
5	地域おこし協力隊制度による定住者数(累計)	実績値	人	15	25	17	19	21		にぎわい交流課	H25以降の人数 (累計)		50
		達成率				68.0%	76.0%	84.0%					
6	転入者に対する住宅取得補助件数	実績値	件/年	24	25	19	19	30		建設課			50
		達成率				76.0%	76.0%	120.0%					
7	学生(高校生～大学生)の市内における就職者数 《再掲》	実績値	人/年	—	40	107	159	150		商工振興課			50
		達成率				267.5%	397.5%	375.0%					
8	教育体験旅行延べ受入者数	実績値	人/年	3,432	4,000	0	0	0		にぎわい交流課	・新型コロナウイルス感染症の流行によりR2～R4年度は事業を中止した。 ・R5年度は他県で実施となり、実績なし。		51
		達成率				0.0%	0.0%	0.0%					
9	教育体験旅行学校数	実績値	校/年	12	15	0	0	0	にぎわい交流課			51	
		達成率				0.0%	0.0%	0.0%					
10	教育体験旅行受入家庭登録世帯数	実績値	世帯	59	70	70	70	—	にぎわい交流課	新型コロナウイルス感染症の流行により受入家庭が大幅に減り、事業実施を中止した。		51	
		達成率				100.0%	100.0%	—					
11	クラインガルテンふれあいの里滞在型農園の利用区画数	実績値	区画	22	30	30	30	29	にぎわい交流課	全30区画		51	
		達成率				100.0%	100.0%	96.7%					
12	市民の家の年間利用件数(日帰り)	実績値	件	240	350	192	252	204	にぎわい交流課	研修室、食堂など		51	
		達成率				54.9%	72.0%	58.3%					
13	市民の家の年間利用者数(日帰り)	実績値	人	10,607	14,600	3,695	4,198	5,115	にぎわい交流課	*申請者のみの数		51	
		達成率				25.3%	28.8%	35.0%					
14	市民の家の年間利用件数(宿泊)	実績値	件	572	850	381	413	446	にぎわい交流課			51	
		達成率				44.8%	48.6%	52.5%					
15	市民の家の年間利用者数(宿泊)	実績値	人	4,477	6,400	2,003	2,151	3,084	にぎわい交流課			51	
		達成率				31.3%	33.6%	48.2%					
16	国際交流促進振興関係補助制度の利用件数	実績値	件/年	1	5	0	0	4	にぎわい交流課			52	
		達成率				0.0%	0.0%	80.0%					

基本方針：市民協働と地域づくり


施策：市民協働のまちづくりの推進、地域力を活かした市民活動の推進



No.	指標項目	単位	基準値 (R元)	目標値 (R7)	R3	R4	R5	R6	R7	担当課	備考	シート No.
1	中間支援組織が支援する市民協働事業の件数（後期基本計画期間中の延べ件数）	実績値	3	12	0	0	0			にぎわい交流課		53
		達成率			0.0%	0.0%	0.0%					
2	中間支援組織に対して相談を行った市民団体数	実績値	49	70	31	31	26			にぎわい交流課		54
		達成率			44.3%	44.3%	37.1%					

基本方針：観光資源の活用と誘客推進

施策：観光資源の整備と活用、祭りやイベントによる誘客推進



No.	指標項目	単位	基準値 (R元)	目標値 (R7)	R3	R4	R5	R6	R7	担当課	備考	シート No.	
1	観光拠点施設の来場者数	実績値	人	270,134	300,000	152,447	197,270	188,625			にぎわい交流課	サンブラザ、錦鯉の里、ちぢみの里、おぢゃ〜る	55
		達成率				50.8%	65.8%	62.9%					
2	観光入込客数	実績値	人	1,045,453	1,130,000	480,593	796,761	979,944			にぎわい交流課	おぢやまつり、片貝まつり、風船一揆等	56
		達成率				42.5%	70.5%	86.7%					
3	観光ルート設定数	実績値	コース	4	6	9	9	9			にぎわい交流課	一部観光パンフレットに掲載	56
		達成率				150.0%	150.0%	150.0%					

◆計画推進のために



No.	指標項目	単位	基準値 (R元)	目標値 (R7)	R3	R4	R5	R6	R7	担当課	備考	シート No.	
1	「ハッピー・パートナー企業」登録企業数	実績値	企業	12	20	12	13	16			市民生活課		60
		達成率				60.0%	65.0%	80.0%					
2	本市の各種審議会などにおける女性委員の割合	実績値	%	24.2	35.0	24.8	25.8	26.3			総務課	総合計画審議会、行政改革審議会等方針決定を伴う委員 (R5.4.1現在)	60
		達成率				70.9%	73.7%	75.1%					