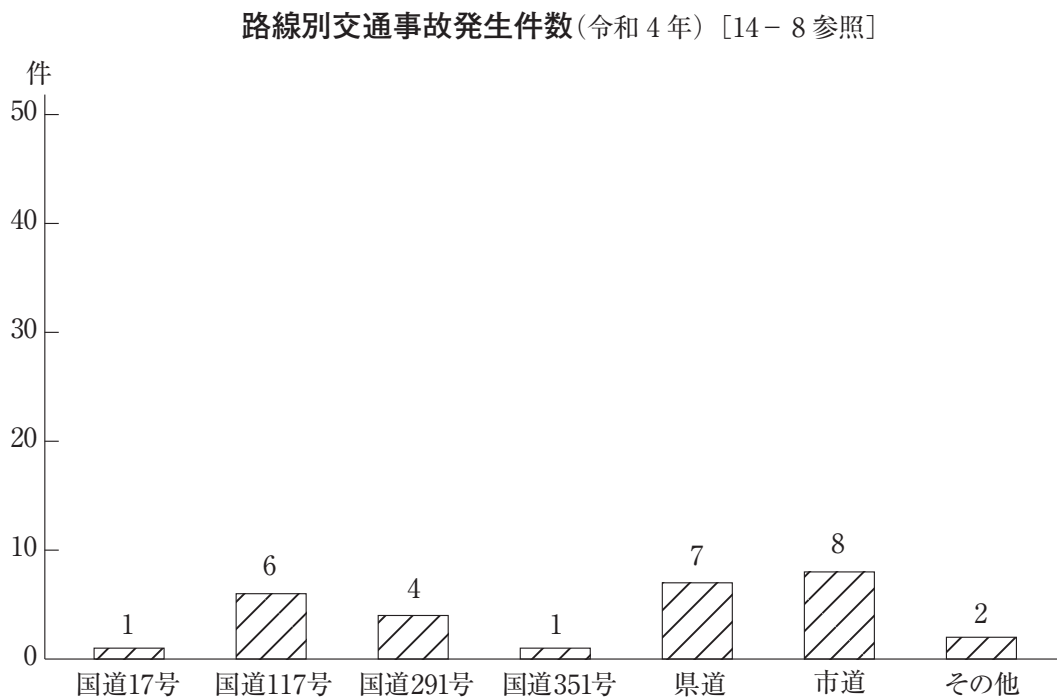
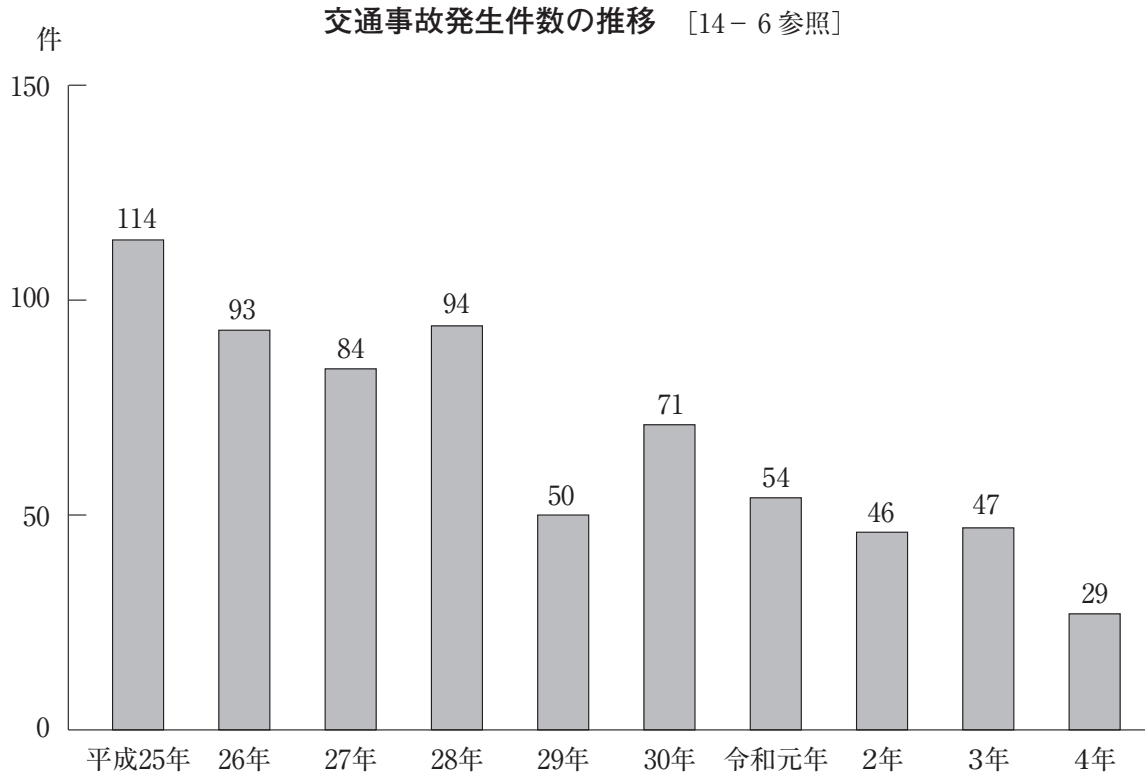
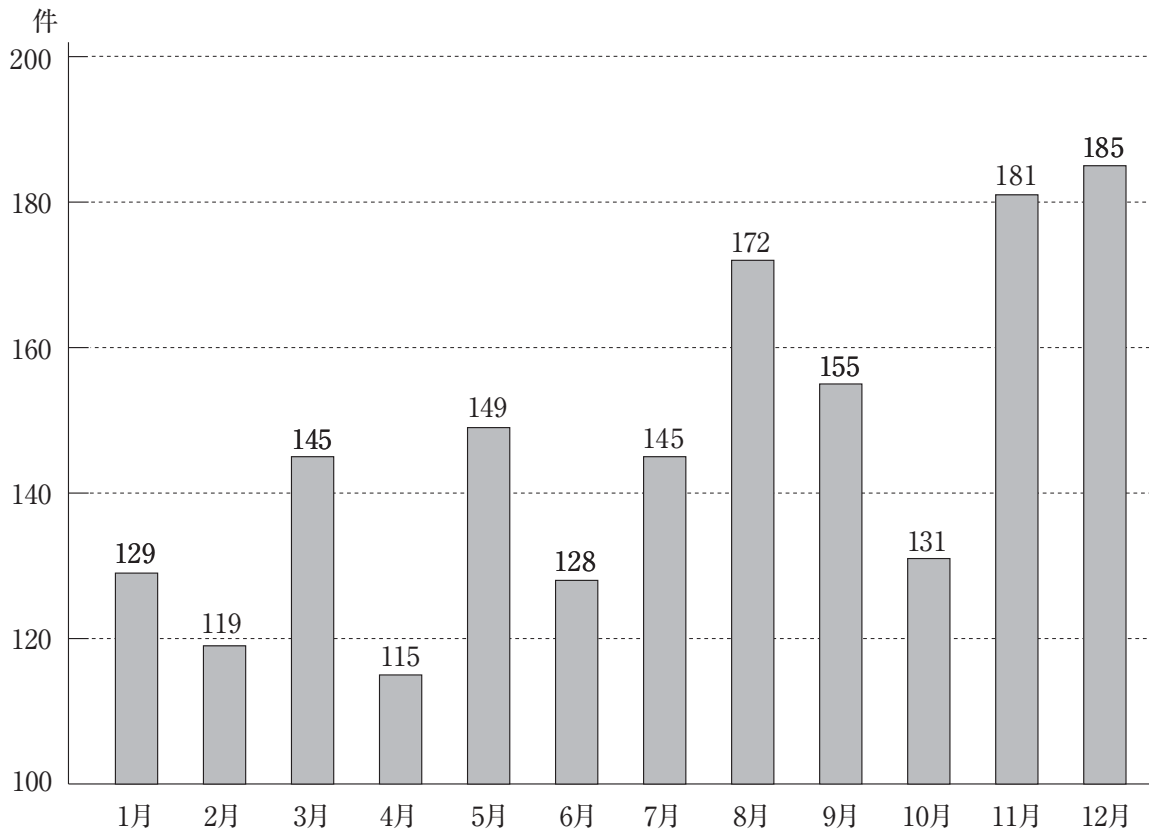


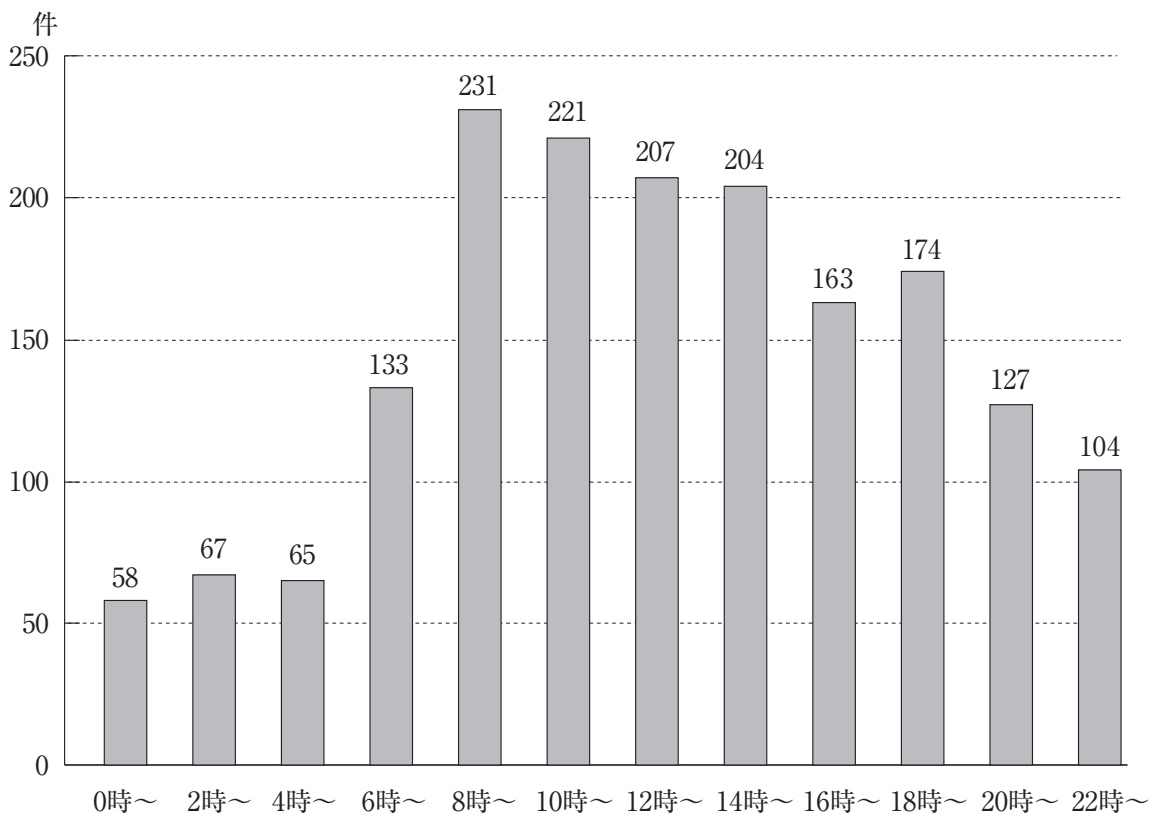
## 14 司法・治安・災害



月別救急出場状況(令和4年) [14-18参照]



時刻別救急出場状況(令和4年) [14-19参照]



14-1 小千谷警察署交番・駐在所数

(各年12月31日現在)

| 年次    | 交番数 | 駐在所数 |
|-------|-----|------|
| 平成30年 | 2   | 6    |
| 令和元年  | 2   | 6    |
| 2     | 2   | 6    |
| 3     | 2   | 6    |
| 4     | 2   | 6    |

注 この資料は小千谷警察署管内(小千谷市、長岡市のうち旧川口町)のものである。 資料：小千谷警察署

14-2 罪種別犯罪認知件数・検挙件数及び人員

| 区分    | 総数  | 凶悪犯 |    |    |       | 粗暴犯 |    |    |    | 窃盗犯 |     | 知能犯 |    | 風俗犯 |    | その他 | 特別法犯 |      |
|-------|-----|-----|----|----|-------|-----|----|----|----|-----|-----|-----|----|-----|----|-----|------|------|
|       |     | 殺人  | 強盗 | 放火 | 性交強制等 | 暴行  | 傷害 | 脅迫 | 恐喝 | 窃盗  | ざう物 | 詐欺  | 横領 | 偽造  | 賭博 |     |      | 行兇せつ |
| 平成30年 |     |     |    |    |       |     |    |    |    |     |     |     |    |     |    |     |      |      |
| 認知件数  | 157 | -   | -  | -  | -     | 14  | 4  | 1  | -  | 87  | -   | 19  | 1  | -   | -  | 2   | 29   | -    |
| 検挙件数  | 112 | -   | -  | -  | 1     | 11  | 3  | 2  | -  | 53  | -   | 13  | 1  | -   | -  | 1   | 6    | 21   |
| 検挙人員  | 74  | -   | -  | -  | 1     | 13  | 3  | 2  | -  | 36  | -   | 9   | 1  | -   | -  | 1   | 8    | -    |
| 令和元年  |     |     |    |    |       |     |    |    |    |     |     |     |    |     |    |     |      |      |
| 認知件数  | 119 | -   | -  | -  | -     | 8   | 2  | -  | -  | 82  | -   | 7   | -  | -   | -  | 3   | 17   | -    |
| 検挙件数  | 45  | -   | -  | -  | -     | 9   | 3  | -  | -  | 18  | -   | 10  | -  | -   | -  | 1   | 4    | 23   |
| 検挙人員  | 37  | -   | -  | -  | -     | 12  | 3  | -  | -  | 14  | -   | 3   | -  | -   | -  | 1   | 4    | 14   |
| 令和2年  |     |     |    |    |       |     |    |    |    |     |     |     |    |     |    |     |      |      |
| 認知件数  | 111 | -   | -  | 1  | 1     | 7   | 1  | -  | -  | 77  | -   | 2   | -  | -   | -  | 1   | 21   | -    |
| 検挙件数  | 104 | -   | -  | 1  | 1     | 7   | 1  | -  | -  | 85  | -   | 5   | -  | -   | -  | 1   | 3    | 12   |
| 検挙人員  | 37  | -   | -  | 1  | 1     | 7   | 1  | -  | -  | 21  | -   | 4   | -  | -   | -  | 1   | 1    | 8    |
| 令和3年  |     |     |    |    |       |     |    |    |    |     |     |     |    |     |    |     |      |      |
| 認知件数  | 82  | -   | -  | -  | 1     | 6   | 1  | 1  | -  | 55  | -   | 1   | -  | -   | -  | 4   | 13   | -    |
| 検挙件数  | 59  | -   | -  | -  | 1     | 8   | 1  | 1  | -  | 42  | -   | -   | -  | -   | -  | 2   | 4    | 8    |
| 検挙人員  | 42  | -   | -  | -  | 1     | 9   | 1  | 2  | -  | 23  | -   | -   | -  | -   | -  | 2   | 4    | 8    |
| 令和4年  |     |     |    |    |       |     |    |    |    |     |     |     |    |     |    |     |      |      |
| 認知件数  | 77  | -   | -  | -  | -     | 6   | 2  | -  | -  | 53  | -   | 4   | -  | -   | -  | 1   | 11   | -    |
| 検挙件数  | 67  | -   | -  | -  | -     | 6   | 1  | -  | -  | 52  | -   | 3   | -  | -   | -  | 2   | 3    | 20   |
| 検挙人員  | 43  | -   | -  | -  | -     | 7   | 1  | -  | -  | 27  | -   | 3   | -  | -   | -  | 2   | 3    | 18   |

注 14-1表参照。

資料：小千谷警察署

## 14-3 特別法令違反事件検挙状況

| 区 分  | 平成30年 |       | 令和元年  |       | 令和2年  |    | 令和3年 |    | 令和4年 |    |
|--|-------|-------|-------|-------|-------|----|------|----|------|----|
|  | 件数    | 人員    | 件数    | 人員    | 件数    | 人員 | 件数   | 人員 | 件数   | 人員 |
| 総 数  | 1,934 | 1,930 | 1,906 | 1,897 | 1,197 | -  | 961  | -  | 614  | -  |
| 軽 犯 罪 法  | 3     | 2     | 5     | 4     | 3     | 3  | 5    | 5  | 3    | 3  |
| 鉄 砲 刀 剣 類 等 取 締 法  | 2     | 2     | 2     | 2     | -     | -  | -    | -  | -    | -  |
| 毒 物 及 び 劇 物 取 締 法  | 1     | 1     | -     | -     | -     | -  | -    | -  | -    | -  |
| 道 路 交 通 法  | 1,913 | 1,913 | 1,883 | 1,883 | 1,185 | -  | 953  | -  | 594  | -  |
| 未 成 年 者 喫 煙 防 止 法  | -     | -     | -     | -     | -     | -  | -    | -  | -    | -  |
| 廃 棄 物 の 処 理 及 び 清 掃 に<br>関 する 法 律  | 4     | 4     | 3     | 3     | 2     | 2  | 1    | 1  | 2    | 2  |
| 出 入 国 管 理 及 び 難 民 認 定 法  | -     | -     | -     | -     | 1     | -  | -    | -  | 3    | 2  |
| 新 潟 県 青 少 年 健 全 育 成 条 例  | 1     | 1     | -     | -     | -     | -  | -    | -  | 1    | 1  |
| 覚 せ い 剤 取 締 法  | 1     | 1     | -     | -     | 1     | 1  | -    | -  | -    | -  |
| 関 税 法  | -     | -     | -     | -     | 2     | 1  | -    | -  | -    | -  |
| 新 潟 県 迷 惑 行 為 等 防 止 条 例  | 4     | 2     | 1     | 1     | -     | -  | -    | -  | 3    | 2  |
| 児 童 買 春、児 童 ポ ル ノ に 係 る 行<br>為 等 の 規 制 及 び 処 罰 並 び に 児 童<br>の 保 護 等 に 関 する 法 律 | 1     | 1     | -     | -     | -     | -  | -    | -  | -    | -  |
| 犯 罪 に よ る 収 益 の 移 転 防 止 に<br>関 する 法 律  | -     | -     | -     | -     | 1     | -  | -    | -  | 2    | 2  |
| 大 麻 取 締 法  | 2     | 1     | 1     | 1     | -     | -  | 1    | 1  | 1    | 2  |
| 鉄 道 営 業 法  | 2     | 2     | -     | -     | -     | -  | -    | -  | -    | -  |
| ス ト ー カ ー 規 制 法  | -     | -     | 1     | 1     | 1     | 1  | 1    | 1  | 2    | 2  |
| 種 の 保 存 法  | -     | -     | 3     | 2     | -     | -  | -    | -  | -    | -  |
| 不 正 ア ク セ ス 禁 止 法  | -     | -     | 7     | -     | -     | -  | -    | -  | -    | -  |
| 商 標 法  | -     | -     | -     | -     | 1     | -  | -    | -  | 2    | 1  |
| 動 物 愛 護 管 理 法  | -     | -     | -     | -     | -     | -  | -    | -  | 1    | 1  |

注1 14-1表注参照。

2 道路交通法違反には反則行為を含む。令和2年より人員についての集計はしていない。

資料：小千谷警察署

14-4 罪種別少年検挙補導状況

(各年12月31日現在)

| 区 分   | 総 数 | 男 女 別 |   | 学 職 別 |    |    |    |        |    |    | 年 齢 別 |        |        |        |
|-------|-----|-------|---|-------|----|----|----|--------|----|----|-------|--------|--------|--------|
|       |     | 男     | 女 | 小学    | 中学 | 高校 | 大学 | その他の学校 | 有職 | 無職 | 14才未満 | 14~15才 | 16~17才 | 18~19才 |
| 平成30年 | 11  | 11    | - | -     | -  | 5  | -  | -      | 4  | 2  | -     | -      | 10     | 1      |
| 令和元年  | -   | -     | - | -     | -  | -  | -  | -      | -  | -  | -     | -      | -      | -      |
| 2     | 1   | 1     | - | -     | -  | 1  | -  | -      | -  | -  | -     | -      | 1      | -      |
| 3     | 1   | 1     | - | -     | -  | -  | -  | -      | 1  | -  | -     | -      | -      | 1      |
| 4     | 3   | 3     | - | -     | 2  | -  | -  | -      | 1  | -  | 1     | 1      | -      | 1      |
| 凶 悪 犯 | -   | -     | - | -     | -  | -  | -  | -      | -  | -  | -     | -      | -      | -      |
| 粗 暴 犯 | 1   | X     | X | -     | 1  | -  | -  | -      | -  | -  | 1     | -      | -      | -      |
| 窃 盗 犯 | 2   | X     | X | -     | 1  | -  | -  | -      | 1  | -  | -     | 1      | -      | 1      |
| 知 能 犯 | -   | -     | - | -     | -  | -  | -  | -      | -  | -  | -     | -      | -      | -      |
| 風 俗 犯 | -   | -     | - | -     | -  | -  | -  | -      | -  | -  | -     | -      | -      | -      |
| そ の 他 | -   | -     | - | -     | -  | -  | -  | -      | -  | -  | -     | -      | -      | -      |

注1 14-1表注参照。

2 交通事故関係による業務上過失致死傷及び特別法犯の交通違反者は除く。

資料：小千谷警察署

14-5 風俗営業事業所数

(各年12月31日現在)

| 年 次   | 総 数 | 料 理 店 | 社 交 飲 食 店 | 遊 技 場 | ダンスホール | キャバレー |
|-------|-----|-------|-----------|-------|--------|-------|
| 平成30年 | 21  | 12    | 5         | 3     | -      | 1     |
| 令和元年  | 22  | 12    | 6         | 3     | -      | 1     |
| 2     | 20  | 11    | 5         | 3     | -      | 1     |
| 3     | 22  | 11    | 5         | 6     | -      | -     |
| 4     | 19  | 11    | 4         | 4     | -      | -     |

注1 14-1表注参照。

2 令和3年より「キャバレー」の区分は「社交飲食店」へ含まれる。

資料：小千谷警察署

14-6 交通事故原因別発生件数

| 原 因 名      | 平成30年 | 令和元年 | 2年 | 3年 | 4年 | 原 因 名               | 平成30年 | 令和元年 | 2年 | 3年 | 4年 |
|------------|-------|------|----|----|----|---------------------|-------|------|----|----|----|
| 総 数        | 71    | 54   | 46 | 47 | 29 | 酒よい(酒気おび)運転         | -     | -    | -  | -  | -  |
| 右 側 通 行    | 1     | 1    | 1  | -  | -  | 過 労 運 転             | -     | -    | -  | -  | -  |
| 信 号 無 視    | 2     | 2    | 5  | 1  | 2  | ハ ン ド ル 操 作 不 適     | 8     | 13   | 4  | 3  | 4  |
| 横断(転回)不相当  | -     | -    | -  | -  | -  | わ き 見 運 転           | 41    | 27   | 25 | 17 | 4  |
| 車間距離不保持    | -     | -    | -  | -  | -  | げ ん わ く             | -     | -    | -  | -  | -  |
| 追越方法違反     | -     | 1    | 1  | -  | -  | 安 全 速 度 違 反         | 2     | -    | -  | -  | -  |
| 右左折違反      | 1     | -    | -  | -  | -  | 滑 走                 | -     | -    | -  | -  | -  |
| 優先通行違反     | -     | -    | 2  | 2  | -  | 運 転 未 熟             | -     | -    | -  | -  | -  |
| 横断歩道通行中妨害  | 4     | 4    | -  | 3  | 1  | 交 差 点 の 安 全 通 行 違 反 | 1     | -    | 1  | 2  | -  |
| その他歩行者通行妨害 | -     | -    | -  | -  | -  | 歩 行 者 と び 出 し       | -     | -    | 1  | -  | -  |
| 交差点の徐行違反   | -     | -    | -  | -  | -  | そ の 他               | 11    | 6    | 6  | 19 | 18 |

注 この資料は小千谷市分のみ。

資料：小千谷警察署

## 14-7 車両種類別交通事故発生件数

| 年次    | 総数 | 大型貨物 | 特定大型 | 大型乗用 | 中型乗用 | 中型貨物 | 準中型貨物 | 普通乗用 | 普通貨物 | 軽四輪 | 自動二輪 | 軽二輪 | 原付 | 自転車 | その他 |
|-------|----|------|------|------|------|------|-------|------|------|-----|------|-----|----|-----|-----|
| 平成30年 | 71 | -    | -    | -    | -    | 1    | 2     | 25   | 4    | 29  | -    | 2   | 4  | 2   | 2   |
| 令和元年  | 54 | 1    | -    | -    | 1    | 1    | -     | 22   | 1    | 20  | -    | -   | 1  | 5   | 2   |
| 2     | 46 | -    | -    | -    | -    | -    | -     | 10   | 1    | 26  | 1    | -   | 2  | 3   | 3   |
| 3     | 47 | -    | -    | -    | -    | 1    | -     | 14   | 4    | 22  | -    | -   | 2  | 3   | 1   |
| 4     | 29 | 1    | -    | -    | -    | -    | 1     | 9    | 3    | 12  | -    | -   | -  | 3   | -   |

注1 14-6表注参照。

2 平成29年に準中型自動車の新設された。

資料：小千谷警察署

## 14-8 路線別交通事故発生件数

| 年次    | 総数 | 国道17号線 | 国道117号線 | 国道291号線 | 国道351号線 | 国道403号線 | 県道 | 市道 | その他 |
|-------|----|--------|---------|---------|---------|---------|----|----|-----|
| 平成30年 | 71 | 7      | 17      | 12      | -       | -       | 3  | 15 | 17  |
| 令和元年  | 54 | 6      | 11      | 7       | 6       | -       | 11 | 10 | 3   |
| 2     | 46 | 3      | 12      | 7       | 1       | -       | 5  | 14 | 4   |
| 3     | 47 | 1      | 8       | 6       | 3       | -       | 11 | 15 | 3   |
| 4     | 29 | 1      | 6       | 4       | 1       | -       | 7  | 8  | 2   |

注 14-6表注参照。

資料：小千谷警察署

## 14-9 交通事故の態様

| 年次    | 総数 | 車と車 | 車と自転車 | 人と車 | 車単独 |
|-------|----|-----|-------|-----|-----|
| 平成30年 | 71 | 41  | 4     | 12  | 14  |
| 令和元年  | 54 | 32  | 3     | 8   | 11  |
| 2     | 46 | 32  | 7     | 4   | 3   |
| 3     | 47 | 29  | 4     | 5   | 9   |
| 4     | 29 | 21  | 2     | 4   | 2   |

注 14-6表注参照。

資料：小千谷警察署

## 14-10 運転免許保有者数

(各年12月31日現在)

| 区分 | 平成30年  | 令和元年   | 令和2年   | 令和3年   | 令和4年   |
|----|--------|--------|--------|--------|--------|
| 総数 | 24,775 | 24,394 | 24,078 | 23,738 | 23,561 |
| 男  | 13,811 | 13,542 | 13,331 | 13,111 | 12,981 |
| 女  | 10,964 | 10,852 | 10,747 | 10,627 | 10,580 |

注 14-6表注参照。

資料：小千谷警察署

14-11 消防団員数

(各年12月31日現在)

| 区分    | 総数  | 団長 | 副団長 | 分団長 | 副分団長 | 部長 | 班長  | 団員  |
|-------|-----|----|-----|-----|------|----|-----|-----|
| 平成30年 |     |    |     |     |      |    |     |     |
| 定員    | 750 | 1  | 3   | 21  | 22   | 57 | 190 | 456 |
| 現員    | 671 | 1  | 2   | 14  | 24   | 51 | 172 | 407 |
| 令和元年  |     |    |     |     |      |    |     |     |
| 定員    | 750 | 1  | 3   | 21  | 22   | 57 | 190 | 456 |
| 現員    | 652 | 1  | 2   | 16  | 24   | 48 | 169 | 392 |
| 令和2年  |     |    |     |     |      |    |     |     |
| 定員    | 750 | 1  | 3   | 21  | 22   | 57 | 190 | 456 |
| 現員    | 633 | 1  | 3   | 17  | 23   | 48 | 164 | 377 |
| 令和3年  |     |    |     |     |      |    |     |     |
| 定員    | 750 | 1  | 3   | 21  | 22   | 57 | 190 | 456 |
| 現員    | 620 | 1  | 3   | 17  | 22   | 49 | 163 | 365 |
| 令和4年  |     |    |     |     |      |    |     |     |
| 定員    | 750 | 1  | 3   | 21  | 22   | 57 | 190 | 456 |
| 現員    | 614 | 1  | 3   | 19  | 21   | 49 | 165 | 356 |

資料：市消防本部

14-12 消防施設及び機動力

(各年3月31日現在)

| 年次    | 小千谷市消防本部         |         |             |                  |             |             |                      | 小千谷市消防団     |                  |             |                       |                  |                       |             |             |                  |             |                       |                            |                       |             |
|-------|------------------|---------|-------------|------------------|-------------|-------------|----------------------|-------------|------------------|-------------|-----------------------|------------------|-----------------------|-------------|-------------|------------------|-------------|-----------------------|----------------------------|-----------------------|-------------|
|       | 自ボ消<br>動ン<br>車プ防 | 化学<br>車 | 工<br>作<br>車 | は<br>し<br>こ<br>車 | 救<br>急<br>車 | 指<br>令<br>車 | 二自消水<br>輪 防槽<br>車動用付 | バ<br>イ<br>ク | 自ボ消<br>動ン<br>車プ防 | 積<br>載<br>車 | ボ<br>ン<br>プ<br>付<br>力 | 小<br>型<br>動<br>力 | ポ<br>ン<br>プ<br>付<br>力 | バ<br>イ<br>ク | 司<br>令<br>車 | 器<br>具<br>置<br>場 | 乾<br>燥<br>柱 | ホ<br>イ<br>レ<br>ン<br>1 | サ<br>モ<br>イ<br>レ<br>ン<br>1 | 火<br>の<br>見<br>櫓<br>骨 | 消<br>火<br>栓 |
| 平成31年 | 4                | 1       | 1           | 1                | 3           | 5           | -                    | -           | 7                | 33          | -                     | 8                | 2                     | 37          | 45          | 57               | 1           | 556                   | 242                        |                       |             |
| 令和2年  | 4                | 1       | 1           | 1                | 4           | 5           | -                    | -           | 6                | 34          | -                     | 8                | 2                     | 37          | 45          | 57               | 1           | 560                   | 233                        |                       |             |
| 3     | 4                | 1       | 1           | 1                | 4           | 5           | -                    | -           | 5                | 35          | -                     | 8                | 2                     | 37          | 45          | 57               | -           | 559                   | 235                        |                       |             |
| 4     | 4                | 1       | 1           | 1                | 4           | 5           | -                    | -           | 5                | 34          | -                     | 8                | 2                     | 36          | 45          | 57               | -           | 560                   | 235                        |                       |             |
| 5     | 4                | 1       | 1           | 1                | 4           | 5           | -                    | -           | 5                | 34          | -                     | 8                | 2                     | 36          | 45          | 57               | -           | 561                   | 235                        |                       |             |

注1 消火栓、防火水槽数は消防水利の基準[昭和39年消防庁告示第7号]以上とする。

2 器具置場数は消防団車両等が格納されている施設数。

資料：市消防本部

14-13 火災発生件数及び損害額

(金額単位：千円)

| 年次    | 火災発生件数 |    |    |    |     | 損害見積額  |        |    |       |     |
|-------|--------|----|----|----|-----|--------|--------|----|-------|-----|
|       | 総数     | 建物 | 林野 | 車両 | その他 | 総額     | 建物     | 林野 | 車両    | その他 |
| 平成30年 | 10     | 2  | -  | 2  | 6   | 12,748 | 9,624  | -  | 3,119 | 5   |
| 令和元年  | 15     | 8  | -  | 1  | 6   | 8,208  | 7,926  | -  | 282   | -   |
| 2     | 15     | 8  | -  | 1  | 6   | 10,362 | 9,643  | -  | 719   | -   |
| 3     | 9      | 6  | -  | -  | 3   | 83,706 | 83,698 | -  | -     | 8   |
| 4     | 9      | 4  | -  | 2  | 3   | 9,292  | 9,110  | -  | 110   | 72  |

注 小千谷市分のみ。

資料：市消防本部

14-14 火災焼失面積・罹災世帯数及び焼損棟数

| 年次    | 焼失面積                |       |                      | 罹災世帯 |    |    | 焼損棟数 |    |     |    |
|-------|---------------------|-------|----------------------|------|----|----|------|----|-----|----|
|       | 建物(m <sup>2</sup> ) | 林野(a) | その他(m <sup>2</sup> ) | 全損   | 半損 | 小損 | 全焼   | 半焼 | 部分焼 | ボヤ |
| 平成30年 | 415                 | -     | 952                  | -    | -  | 2  | 1    | 1  | -   | 3  |
| 令和元年  | 238                 | -     | 11,919               | 2    | -  | 5  | 3    | 1  | -   | 4  |
| 2     | 180                 | -     | 9,093                | 1    | 1  | 4  | 1    | 1  | 3   | 5  |
| 3     | 1,443               | -     | 1,529                | -    | 1  | 4  | 6    | 2  | 1   | 5  |
| 4     | 422                 | -     | 909                  | 2    | -  | 4  | 2    | -  | 2   | 5  |

注 14-13表注参照。

資料：市消防本部

14-15 月別火災発生件数

| 年次    | 総数 | 1月 | 2月 | 3月 | 4月 | 5月 | 6月 | 7月 | 8月 | 9月 | 10月 | 11月 | 12月 |
|-------|----|----|----|----|----|----|----|----|----|----|-----|-----|-----|
| 平成30年 | 10 | -  | 1  | 2  | -  | 1  | -  | 2  | 3  | 1  | -   | -   | -   |
| 令和元年  | 15 | -  | 1  | 1  | 3  | 4  | 1  | 1  | 2  | -  | -   | -   | 2   |
| 2     | 15 | -  | 2  | 3  | 1  | 6  | -  | -  | -  | 1  | -   | -   | 2   |
| 3     | 9  | 1  | -  | -  | 3  | -  | 1  | -  | 2  | 1  | -   | 1   | -   |
| 4     | 9  | 2  | -  | 1  | 1  | 3  | -  | 1  | -  | -  | -   | 1   | -   |

注 14-13表注参照。

資料：市消防本部

14-16 原因別火災発生件数

| 年次    | 総数 | たばこ | 石油<br>コンロ | ガス<br>コンロ | 過熱 | 火の<br>ついた紙 | 焼却炉 | ストーブ | こたつ |
|-------|----|-----|-----------|-----------|----|------------|-----|------|-----|
| 平成30年 | 10 | 2   | -         | -         | -  | -          | -   | -    | -   |
| 令和元年  | 15 | 1   | -         | 3         | -  | -          | -   | -    | -   |
| 2     | 15 | 1   | -         | 1         | 1  | -          | -   | -    | -   |
| 3     | 9  | -   | -         | -         | 1  | -          | -   | -    | 1   |
| 4     | 9  | -   | -         | -         | -  | -          | 1   | 1    | -   |

| ボイラ | 煙突・<br>煙道 | 排気管 | 電気機器 | 電気装置 | 電灯等の<br>配線 | トラッキ<br>ング現象 | 配線器具 | 火あそび | マッチ・<br>ライター |
|-----|-----------|-----|------|------|------------|--------------|------|------|--------------|
| -   | -         | -   | -    | -    | -          | -            | -    | -    | -            |
| -   | 1         | -   | -    | -    | -          | -            | 1    | -    | -            |
| -   | 1         | 1   | -    | -    | -          | -            | 1    | -    | -            |
| -   | -         | -   | 1    | -    | -          | -            | -    | -    | -            |
| -   | -         | 1   | -    | -    | -          | -            | -    | -    | -            |

| たき火 | 枯草焼 | 火のついた<br>ゴミ | 衝突の<br>火花 | 取灰 | 火入れ | 放火 | 放火の<br>疑い | その他 | 不明 |
|-----|-----|-------------|-----------|----|-----|----|-----------|-----|----|
| -   | 1   | 2           | -         | -  | -   | 1  | -         | 3   | 1  |
| -   | 1   | 4           | -         | -  | -   | -  | 1         | 2   | 1  |
| -   | -   | 4           | -         | 1  | -   | -  | -         | 1   | 3  |
| 1   | 3   | -           | -         | -  | -   | -  | -         | 1   | 1  |
| 1   | -   | -           | -         | -  | -   | -  | -         | 2   | 3  |

注 14-13表注参照。

資料：市消防本部



## 14-17 事故別救急出場状況

| 区 分      | 総 数   | 火 災 | 自 然<br>災 害 | 水 難 | 交 通 | 労 働<br>災 害 | 運 動<br>競 技 | 一 般<br>負 傷 | 加 害 | 自 行<br>損 為 | 急 病   | そ の 他 |
|----------|-------|-----|------------|-----|-----|------------|------------|------------|-----|------------|-------|-------|
| 平 成 30 年 |       |     |            |     |     |            |            |            |     |            |       |       |
| 救急出場     | 1,504 | -   | -          | -   | 118 | 19         | 13         | 257        | 6   | 20         | 886   | 185   |
| 搬送人員     | 1,408 | -   | -          | -   | 133 | 17         | 12         | 243        | 4   | 12         | 809   | 178   |
| 令 和 元 年  |       |     |            |     |     |            |            |            |     |            |       |       |
| 救急出場     | 1,546 | 6   | -          | 2   | 85  | 24         | 13         | 268        | 1   | 12         | 977   | 158   |
| 搬送人員     | 1,451 | 5   | -          | 1   | 82  | 22         | 13         | 261        | 1   | 2          | 910   | 154   |
| 令 和 2 年  |       |     |            |     |     |            |            |            |     |            |       |       |
| 救急出場     | 1,446 | -   | -          | 2   | 97  | 27         | 3          | 236        | 7   | 20         | 883   | 171   |
| 搬送人員     | 1,311 | -   | -          | -   | 93  | 26         | 3          | 220        | 6   | 14         | 793   | 156   |
| 令 和 3 年  |       |     |            |     |     |            |            |            |     |            |       |       |
| 救急出場     | 1,509 | 1   | -          | 2   | 102 | 30         | 6          | 224        | 3   | 21         | 923   | 197   |
| 搬送人員     | 1,391 | -   | -          | -   | 96  | 29         | 6          | 215        | 3   | 12         | 848   | 182   |
| 令 和 4 年  |       |     |            |     |     |            |            |            |     |            |       |       |
| 救急出場     | 1,754 | 1   | -          | -   | 86  | 23         | 5          | 281        | 1   | 10         | 1,122 | 225   |
| 搬送人員     | 1,598 | 1   | -          | -   | 74  | 22         | 5          | 260        | 2   | 9          | 1,017 | 208   |

注 14-13表注参照。

資料：市消防本部

## 14-18 月別救急出場状況

| 年 次      | 総 数   | 1 月 | 2 月 | 3 月 | 4 月 | 5 月 | 6 月 | 7 月 | 8 月 | 9 月 | 10 月 | 11 月 | 12 月 |
|----------|-------|-----|-----|-----|-----|-----|-----|-----|-----|-----|------|------|------|
| 平 成 30 年 | 1,504 | 133 | 131 | 116 | 106 | 117 | 106 | 148 | 151 | 109 | 131  | 125  | 131  |
| 令 和 元 年  | 1,546 | 132 | 126 | 113 | 137 | 106 | 132 | 151 | 161 | 120 | 115  | 138  | 115  |
| 2        | 1,446 | 125 | 103 | 99  | 122 | 115 | 90  | 108 | 160 | 126 | 140  | 111  | 147  |
| 3        | 1,509 | 153 | 125 | 120 | 110 | 118 | 103 | 124 | 137 | 122 | 135  | 123  | 139  |
| 4        | 1,754 | 129 | 119 | 145 | 115 | 149 | 128 | 145 | 172 | 155 | 131  | 181  | 185  |

注 14-13表注参照。

資料：市消防本部

## 14-19 時刻別救急出場状況

| 年 次      | 総 数   | 0時<br>～<br>2時前 | 2時<br>～<br>4時前 | 4時<br>～<br>6時前 | 6時<br>～<br>8時前 | 8時<br>～<br>10時前 | 10時<br>～<br>12時前 | 12時<br>～<br>14時前 | 14時<br>～<br>16時前 | 16時<br>～<br>18時前 | 18時<br>～<br>20時前 | 20時<br>～<br>22時前 | 22時<br>～<br>24時前 |
|----------|-------|----------------|----------------|----------------|----------------|-----------------|------------------|------------------|------------------|------------------|------------------|------------------|------------------|
| 平 成 30 年 | 1,504 | 59             | 40             | 73             | 106            | 188             | 189              | 182              | 150              | 154              | 153              | 109              | 101              |
| 令 和 元 年  | 1,546 | 48             | 44             | 52             | 103            | 194             | 197              | 180              | 193              | 172              | 166              | 114              | 83               |
| 2        | 1,446 | 62             | 47             | 42             | 115            | 202             | 181              | 154              | 168              | 160              | 145              | 101              | 69               |
| 3        | 1,509 | 55             | 40             | 60             | 132            | 218             | 177              | 186              | 166              | 162              | 125              | 104              | 84               |
| 4        | 1,754 | 58             | 67             | 65             | 133            | 231             | 221              | 207              | 204              | 163              | 174              | 127              | 104              |

注 14-13表注参照。

資料：市消防本部