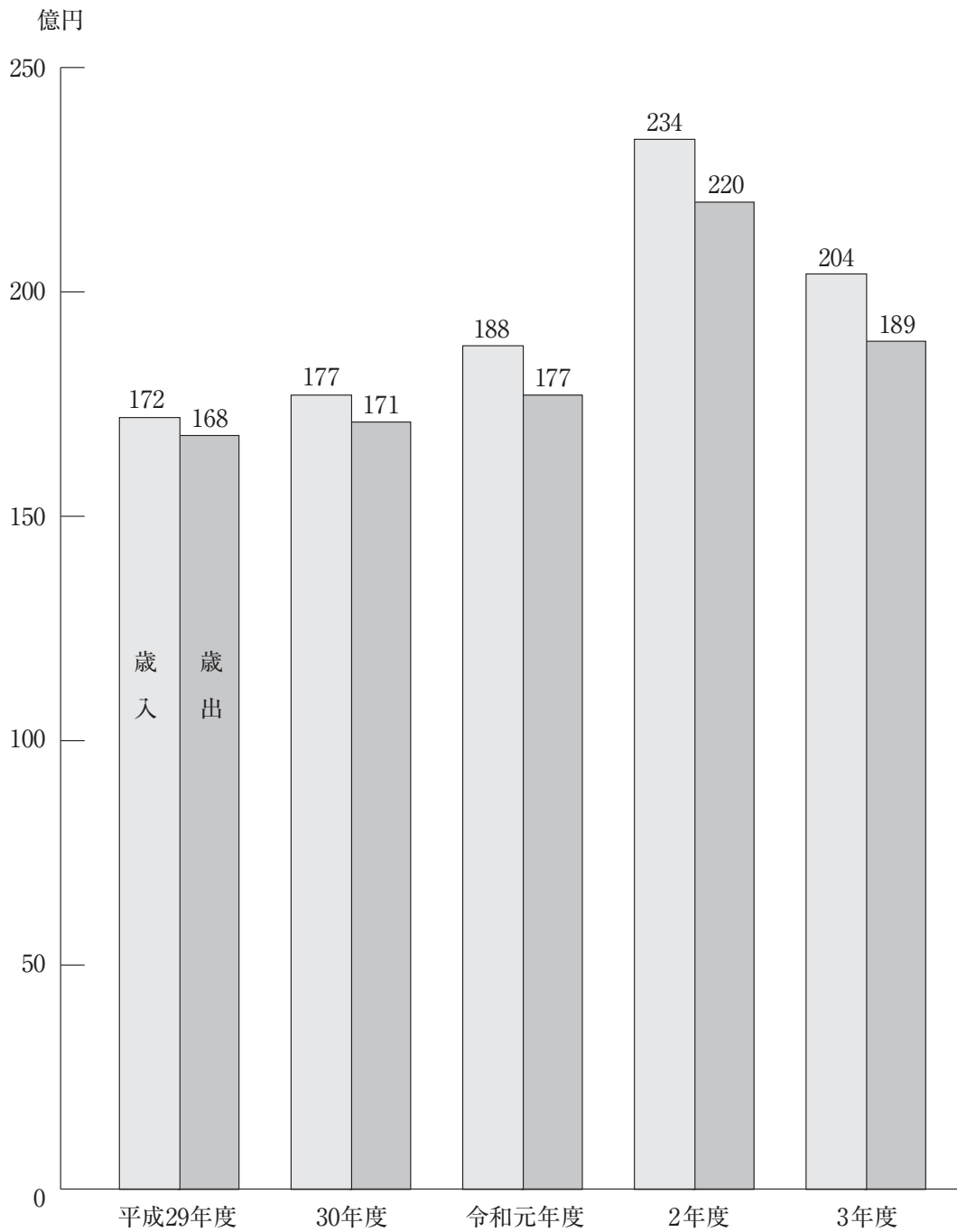
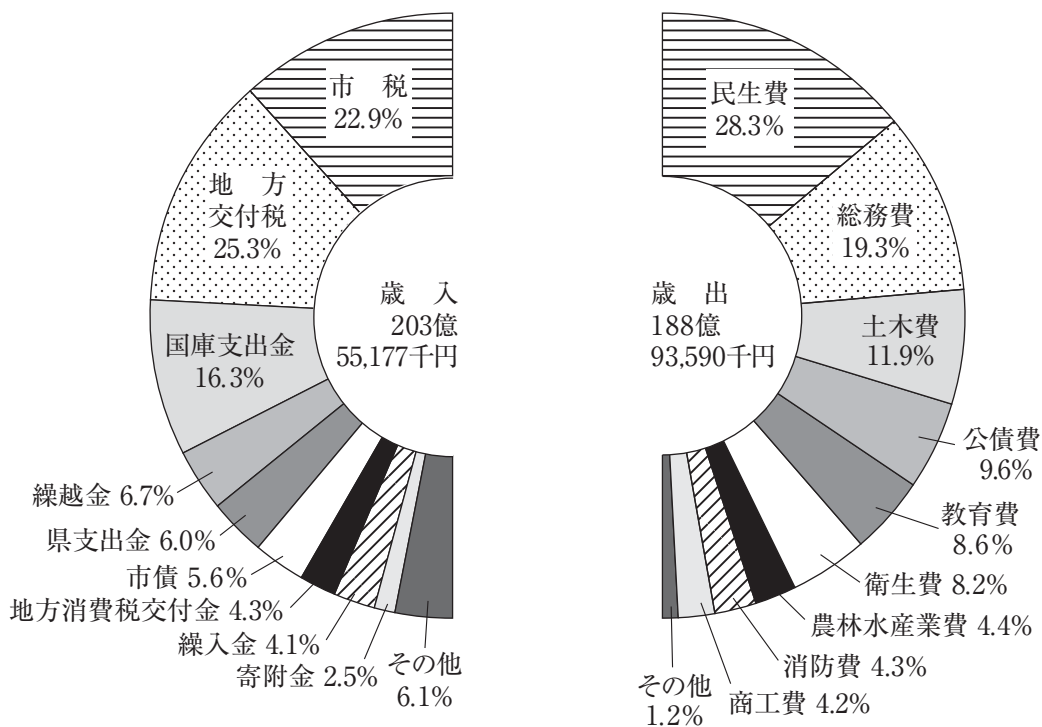

17 財 政

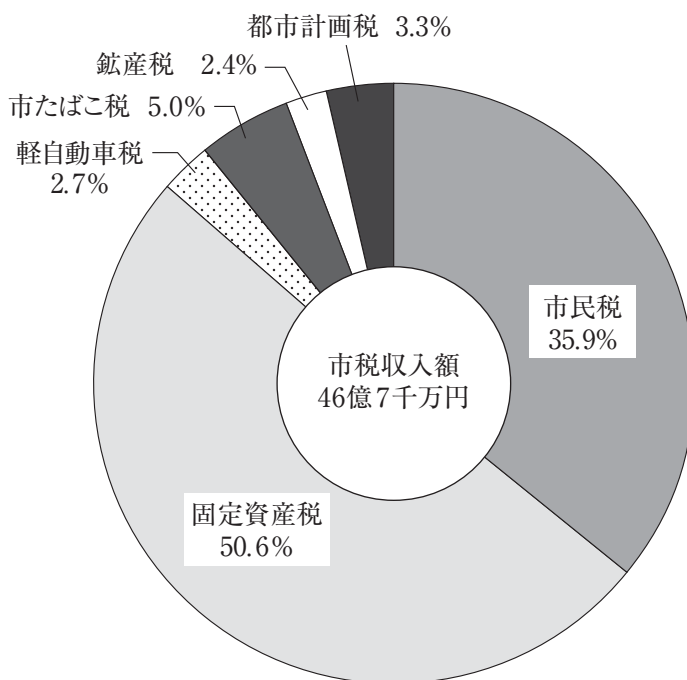
一般会計歳入歳出決算額[17-2参照]



一般会計決算額の構成比(令和3年度)[17-2参照]



市税収入額の構成比(令和3年度)[17-5参照]



17-1 普通会計経費別決算額

区 分	平成29年度		平成30年度		令和元年度		令和2年度		令和3年度	
	千円	%	千円	%	千円	%	千円	%	千円	%
総 計	16,797,276	100.0	17,159,973	100.0	17,732,060	100.0	22,020,614	100.0	18,900,596	100.0
人 件 費	2,806,714	16.7	3,134,471	18.3	2,785,388	15.7	3,287,627	14.9	3,388,703	17.9
物 件 費	2,635,336	15.7	2,710,045	15.8	2,769,632	15.6	2,439,153	11.1	2,700,008	14.3
維持補修費	882,491	5.3	633,238	3.7	505,549	2.8	914,452	4.2	865,057	4.6
扶 助 費	2,202,139	13.1	2,176,731	12.7	2,232,806	12.6	2,322,096	10.5	2,969,035	15.7
補 助 費 等	2,228,228	13.3	2,087,650	12.2	2,089,600	11.8	5,561,333	25.3	2,133,650	11.3
普通建設事業費	1,877,232	11.1	2,148,363	12.5	2,648,723	14.9	3,051,635	13.9	1,666,293	8.8
災害復旧事業費	312,894	1.9	90,684	0.5	70,325	0.4	204,704	0.9	53,087	0.3
公 債 費	1,519,387	9.0	1,596,596	9.3	1,734,260	9.8	1,768,405	8.0	1,821,338	9.6
積 立 金	743,327	4.4	1,143,527	6.6	1,482,915	8.4	1,077,815	4.9	1,999,852	10.6
投資及び出資金	300	0.0	-	-	-	-	-	-	-	-
貸 付 金	319,751	1.9	224,602	1.3	158,494	0.9	115,624	0.5	82,490	0.4
繰 出 金	1,269,477	7.6	1,214,066	7.1	1,254,368	7.1	1,277,770	5.8	1,221,083	6.5
前年度繰上充用金	-	-	-	-	-	-	-	-	-	-

資料：市企画政策課「決算統計資料」

17-2 一般会計年度別予算及び決算額

款	平成30年度			令和元	
	当初予算額	最終予算額	決算額	当初予算額	最終予算額
歳入総額	17,320,000	19,409,874	17,673,294	18,550,000	21,057,053
市地方譲与税	5,034,819	5,034,819	5,075,820	5,019,347	5,019,347
土地利子割交付金	157,000	157,000	152,129	152,100	152,100
配当割交付金	5,800	5,800	6,437	6,700	6,700
株式等譲渡所得割交付金	16,000	16,000	12,862	16,600	16,600
法人事業税交付金	20,000	20,000	9,958	19,600	19,600
地方消費税交付金	-	-	-	-	-
自動車取得税交付金	659,600	659,600	699,091	707,200	707,200
地方特例交付金	54,000	54,000	39,882	19,800	19,800
地方交付税	19,000	19,000	18,751	79,900	81,900
交通安全対策特別交付金	3,928,000	4,072,673	4,293,552	4,043,000	4,266,951
ゴルフ場利用税交付金	5,500	5,500	4,334	5,500	5,500
環境性能割交付金	6,500	6,500	6,211	5,700	5,700
分担金及び負担金	-	-	-	-	2,000
使用料及び手数料	199,669	208,060	202,001	208,366	231,546
国庫支出金	413,262	413,262	404,959	355,482	355,482
県支産収入金	1,675,908	1,846,451	1,440,849	2,221,614	2,656,615
県支産収入金	1,096,877	1,173,794	1,021,417	1,131,402	1,282,062
繰越収入金	54,268	63,875	68,359	53,765	60,475
繰越収入金	111,300	601,300	592,284	361,000	561,000
繰越収入金	1,470,252	1,685,677	1,024,518	1,461,386	1,471,768
繰越収入金	300,000	454,919	454,919	300,000	528,119
繰越収入金	526,945	557,244	485,961	577,438	976,688
繰越収入金	1,565,300	2,354,400	1,659,000	1,804,100	2,629,900
歳出総額	17,320,000	19,409,874	17,145,176	18,550,000	21,057,053
議会費	148,476	146,536	143,871	146,772	145,613
総務費	2,429,281	3,526,618	3,330,191	2,743,912	3,544,381
民生費	4,759,935	4,734,458	4,405,296	5,017,392	5,076,179
衛生費	1,383,202	1,762,001	1,394,076	1,417,014	1,723,794
労働費	49,400	62,430	58,967	37,118	36,918
農林水産業費	798,725	819,965	700,309	836,754	858,333
商工費	679,737	718,561	523,783	590,351	664,062
土木費	2,619,644	2,862,211	2,280,473	3,416,538	3,750,620
消費防費	963,035	968,765	927,808	911,837	921,605
教育費	1,759,580	2,027,200	1,703,296	1,515,670	2,072,334
災害復旧費	79,237	135,037	83,049	79,243	427,829
公債費	1,628,787	1,628,787	1,586,596	1,816,438	1,816,438
諸支出金	10,961	10,961	7,461	10,961	10,961
予備費	10,000	6,344	-	10,000	7,986

17-3 特別会計年度別決算額

区 分	平成30年度		令和元
	歳入額	歳出額	歳入額
国民健康保険会計	3,247,686	3,187,837	3,153,511
介護保険会計	3,913,313	3,762,108	3,859,239
後期高齢者医療会計	738,750	737,720	766,368
工業団地事業会計	479,516	479,516	364,887

(単位：千円)

年 度	令 和 2 年 度			令 和 3 年 度		
	決 算 額	当 初 予 算 額	最 終 予 算 額	決 算 額	当 初 予 算 額	最 終 予 算 額
18,766,795	17,920,000	25,156,813	23,386,449	16,950,000	22,042,044	20,355,177
5,122,990	5,009,659	5,009,659	4,936,024	4,374,389	4,594,389	4,665,560
153,606	159,500	161,000	154,788	145,850	145,850	157,055
2,977	2,300	2,300	3,202	2,200	2,200	2,731
15,261	13,000	13,000	14,413	13,900	13,900	22,601
8,267	10,700	10,700	16,043	15,200	15,200	23,913
-	33,300	33,300	31,508	20,500	20,500	64,454
673,931	778,700	778,700	818,856	775,200	775,200	883,241
20,002	-	-	-	-	-	-
102,159	10,900	10,900	28,337	116,600	116,600	178,747
4,655,521	4,143,000	4,333,772	4,547,020	4,007,000	4,842,092	5,147,510
3,915	5,500	5,500	4,548	5,000	5,000	4,094
6,197	5,700	5,700	5,852	5,400	5,400	5,908
5,312	4,600	4,600	9,528	4,900	4,900	11,486
205,464	198,942	200,394	197,745	180,905	181,133	179,282
347,299	299,603	299,603	287,141	302,108	302,108	285,334
2,041,863	2,022,117	6,916,859	6,464,424	1,763,944	3,593,031	3,327,086
1,018,675	1,161,153	1,427,083	1,143,084	1,146,523	1,766,827	1,227,210
69,761	59,946	59,946	58,986	58,252	58,252	59,602
558,247	356,000	626,000	559,306	413,000	613,000	508,930
918,255	1,347,941	1,347,720	872,770	1,601,242	1,454,509	841,234
528,119	300,000	1,046,251	1,046,252	300,000	1,365,886	1,365,887
778,174	482,539	509,326	355,222	358,887	370,267	244,812
1,530,800	1,514,900	2,354,500	1,831,400	1,339,000	1,795,800	1,148,500
17,720,543	17,920,000	25,156,813	22,020,563	16,950,000	22,042,044	18,893,590
143,289	152,019	151,439	145,082	145,927	145,677	139,957
3,303,950	2,406,401	3,143,015	2,840,738	2,377,160	4,015,503	3,645,753
4,589,606	4,952,837	8,794,297	8,344,833	4,946,799	5,918,350	5,343,672
1,604,451	1,579,495	1,926,904	1,556,520	1,315,741	1,729,539	1,550,055
32,506	33,874	36,419	32,769	41,308	42,352	33,810
751,983	972,191	1,006,973	777,551	908,612	979,937	827,849
507,168	491,650	736,833	530,483	572,655	1,309,465	784,774
2,627,707	2,820,119	3,605,458	2,927,072	2,201,897	2,702,868	2,257,588
786,767	886,326	1,114,583	974,701	789,077	860,649	809,558
1,584,370	1,668,435	2,404,839	1,930,313	1,547,344	2,196,058	1,624,688
55,525	79,243	359,643	192,135	79,243	120,013	53,087
1,725,760	1,856,449	1,856,449	1,760,905	2,003,276	2,003,276	1,815,338
7,461	10,961	10,961	7,461	10,961	10,961	7,461
-	10,000	9,000	-	10,000	7,396	-

資料：市企画政策課

(単位：千円)

年 度	令 和 2 年 度		令 和 3 年 度	
	歳 入 額	歳 出 額	歳 入 額	歳 出 額
3,095,660	3,164,979	3,125,728	3,159,581	3,144,614
3,765,219	3,861,055	3,704,056	3,863,051	3,655,489
758,973	821,504	813,429	812,416	803,873
364,756	131	-	131	-

資料：市企画政策課

17-4 公営企業会計年度別決算額

(単位：千円)

科 目	収			入	
	平成29年度	平成30年度	令和元年度	令和2年度	令和3年度
収 益 的 収 入					
ガ ス 事 業	1,557,595	1,725,881	1,685,931	1,520,072	1,811,655
水 道 事 業	967,341	854,606	847,955	955,299	962,351
工 業 用 水 道 事 業	234,344	227,131	204,279	201,756	208,700
下 水 道 事 業	1,798,841	1,749,099	1,707,674	1,598,112	1,526,203
資 本 的 収 入					
ガ ス 事 業	1,240	33,705	30,616	11,996	32,034
水 道 事 業	1,329,957	101,944	112,024	100,497	322,459
工 業 用 水 道 事 業	-	-	-	-	-
下 水 道 事 業	337,648	378,337	316,454	227,758	219,760

17-5 市税徴収実績

(単位：千円)

区 分	予 算 額	調 定 額	収 入 額	未 収 入 額	収 入 歩 合
平 成 29 年 度	5,043,576	5,225,589	5,120,214	105,375	98.0
30	5,034,819	5,176,905	5,075,820	101,085	98.0
令 和 元 年 度	5,019,347	5,221,772	5,122,990	98,782	98.1
2	5,009,659	5,047,467	4,936,024	111,443	97.8
3	4,594,389	4,772,066	4,665,560	106,506	97.8
市 民 税	1,583,732	1,703,746	1,676,600	27,146	98.4
固 定 資 産 税	2,374,045	2,431,296	2,360,155	71,141	97.1
軽 自 動 車 税	127,299	131,567	128,036	3,531	97.3
市 た ば こ 税	220,743	233,098	233,098	0	100.0
鉦 産 税	128,751	111,461	111,461	0	100.0
都 市 計 画 税	159,818	160,898	156,210	4,688	97.1
入 湯 税	1	-	-	-	-

資料：市税務課「市税概要」

17-6 市有財産総括表

(単位：㎡) (各年3月31日現在)

区 分	土 地	建 物			
		総 数	木 造	非 木 造	
平 成 30 年	3,478,220	229,742	10,001	219,741	
31	3,513,145	229,789	10,001	219,788	
令 和 2 年	3,488,201	222,798	10,001	212,797	
3	3,488,401	202,492	9,885	192,607	
4	3,490,073	202,632	9,930	192,702	
行政財産	財公 本 庁 舎	10,946	5,664	-	5,664
	財公 分 庁 舎	1,497	656	-	656
	財公 消 防 施 設	7,008	3,191	456	2,735
	財公 その他の施設	280,793	4,513	-	4,513
	財公 学 校	261,175	75,941	2,077	73,864
	財公 保 育 園	28,657	6,376	-	6,376
	財公 公 営 住 宅	45,187	25,291	2,276	23,015
普通財産	1,384,359	-	-	-	
普通財産	-	13,824	875	12,949	
普通財産	128,273	-	-	-	
普通財産	237,113	-	-	-	

資料：市総務課「財産台帳」

(単位：千円)

科 目	支			出	
	平成29年度	平成30年度	令和元年度	令和2年度	令和3年度
収 益 的 支 出					
ガ ス 事 業	1,504,661	1,631,006	1,597,982	1,377,755	1,682,429
水 道 事 業	717,555	742,160	972,598	1,028,802	935,689
工 業 用 水 道 事 業	203,409	226,958	155,264	195,552	189,623
下 水 道 事 業	1,296,032	1,323,173	1,298,039	1,259,508	1,199,661
資 本 的 支 出					
ガ ス 事 業	265,185	191,854	264,065	261,948	195,707
水 道 事 業	1,984,058	613,630	561,286	404,362	609,010
工 業 用 水 道 事 業	93,280	98,730	71,242	65,635	70,054
下 水 道 事 業	1,273,647	1,270,815	1,282,870	1,065,890	1,002,150

資料：市ガス水道局「決算書」

17-7 市債目的別現在高

(単位：千円)

区 分	令和2年度 末現在高	令和3年度 発行額	令和3年度元利償還額		令和3年度 末現在高
			元 金	利 子	
総 額	29,741,188	1,653,100	2,836,184	268,016	28,558,103
普 通 会 計	16,541,183	1,154,500	1,738,265	83,073	15,957,418
公 共 事 業 等 債	1,162,146	123,600	109,358	5,976	1,176,388
一 般 単 独 事 業 債	3,903,448	331,100	494,941	19,349	3,739,607
公 営 住 宅 建 設 事 業 債	358,054		39,234	6,918	318,820
学 校 教 育 施 設 等 整 備 事 業 債	2,322,838	99,200	178,036	28,185	2,244,002
一 般 廃 棄 物 処 理 事 業 債	117,507		17,510	264	99,997
災 害 復 旧 債	137,992	1,700	43,764	109	95,928
(旧)緊急防災・減災事業債	88,885		44,609	312	44,276
厚 生 福 祉 施 設 整 備 事 業 債	-				
社 会 福 祉 施 設 整 備 事 業 債	113,353	46,700	5,902	327	154,151
都 道 府 県 貸 付 金	15,300	6,000	6,813		14,487
財 源 対 策 債	718,255	53,200	71,874	4,041	699,581
臨 時 財 政 対 策 債	7,313,677	485,100	665,059	16,834	7,133,718
そ の 他	289,728	7,900	61,165	758	236,463
工 業 団 地 事 業 会 計	-				
公 営 企 業 会 計	13,200,004	498,600	1,097,919	184,943	12,600,685

資料：市企画政策課「決算統計資料」

17-8 市債利率借入先別現在高

・普通会計

(単位：千円)(令和3年度末現在)

区 分	現 在 高	利 率 別 内 訳				
		2.0%以下	3.0%以下	4.0%以下	5.0%以下	5.0%超
普 通 会 計	15,957,418	14,129,985	1,827,433	-	-	-
財 政 融 資 資 金	9,785,775	8,438,229	1,347,546	-	-	-
旧 郵 政 公 社 資 金	241,845	33,273	208,572	-	-	-
そ の 他	5,929,798	5,658,483	271,315	-	-	-

・公営事業会計

(単位：千円)(令和3年度末現在)

区 分	現 在 高	利 率 別 内 訳				
		2.0%未満	3.0%未満	4.0%未満	5.0%未満	5.0%以上
工 業 団 地 事 業 会 計	-	-	-	-	-	-
財 政 融 資 資 金	-	-	-	-	-	-
そ の 他	-	-	-	-	-	-
公 営 企 業 会 計	12,600,685	7,691,285	4,393,327	373,657	142,416	-
財 政 融 資 資 金	2,383,744	470,785	1,726,953	71,786	114,220	-
旧 郵 政 公 社 資 金	1,951,507	476,129	1,223,846	226,690	24,842	-
そ の 他	8,265,434	6,744,371	1,442,528	75,181	3,354	-

資料：市企画政策課「決算統計資料」