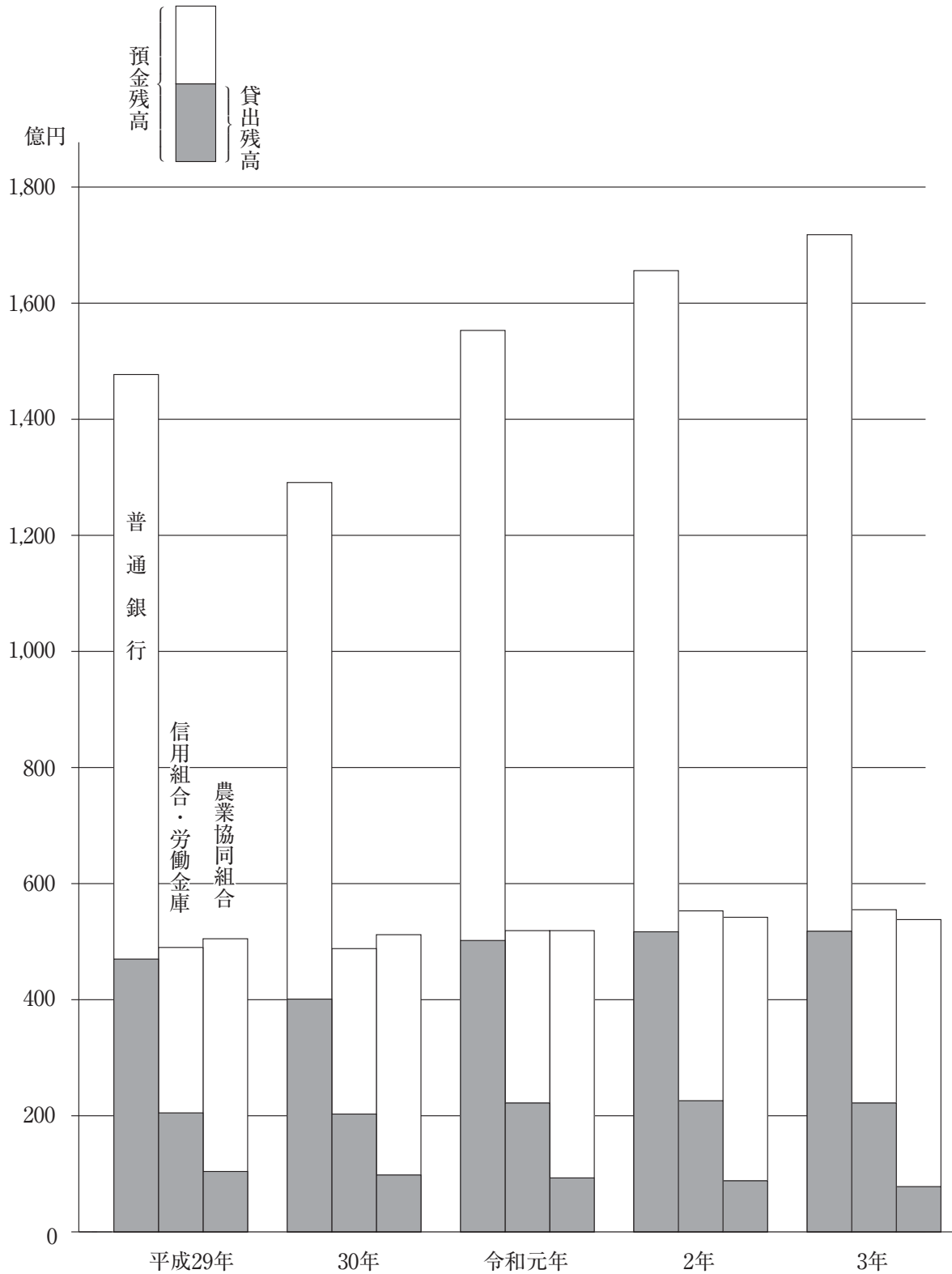
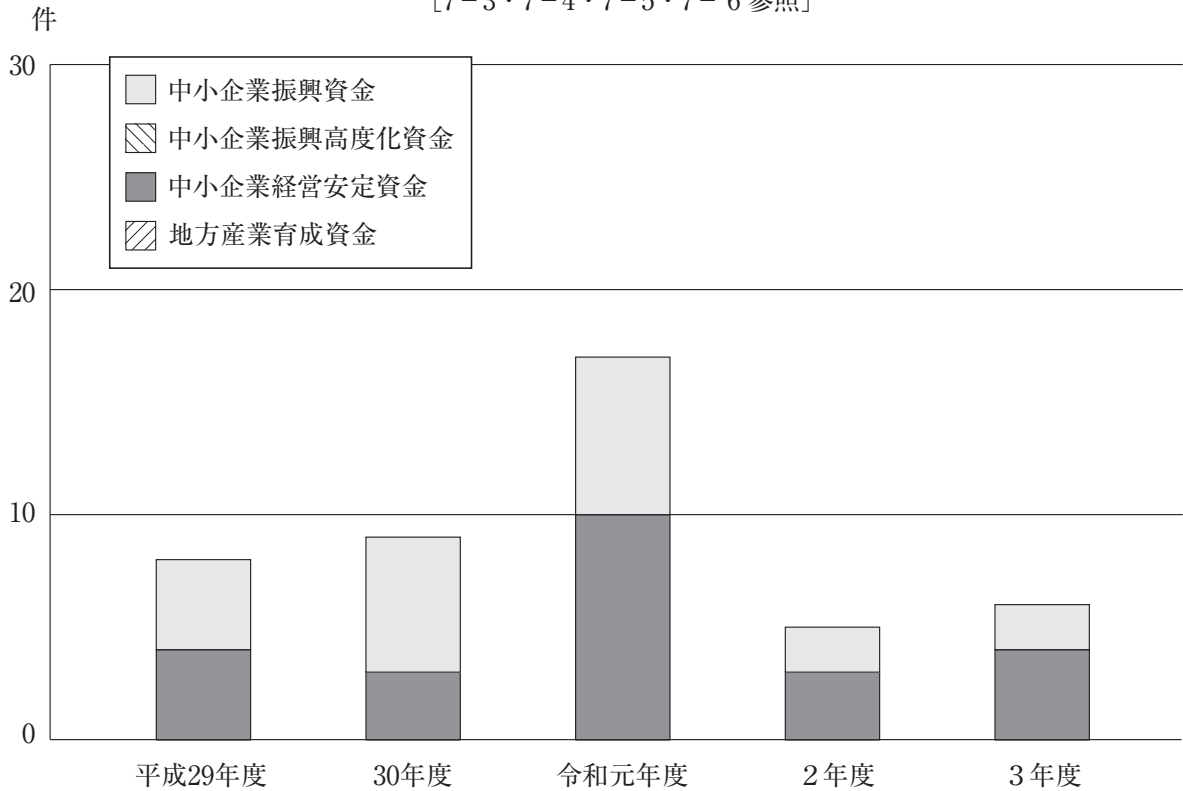


7 金 融

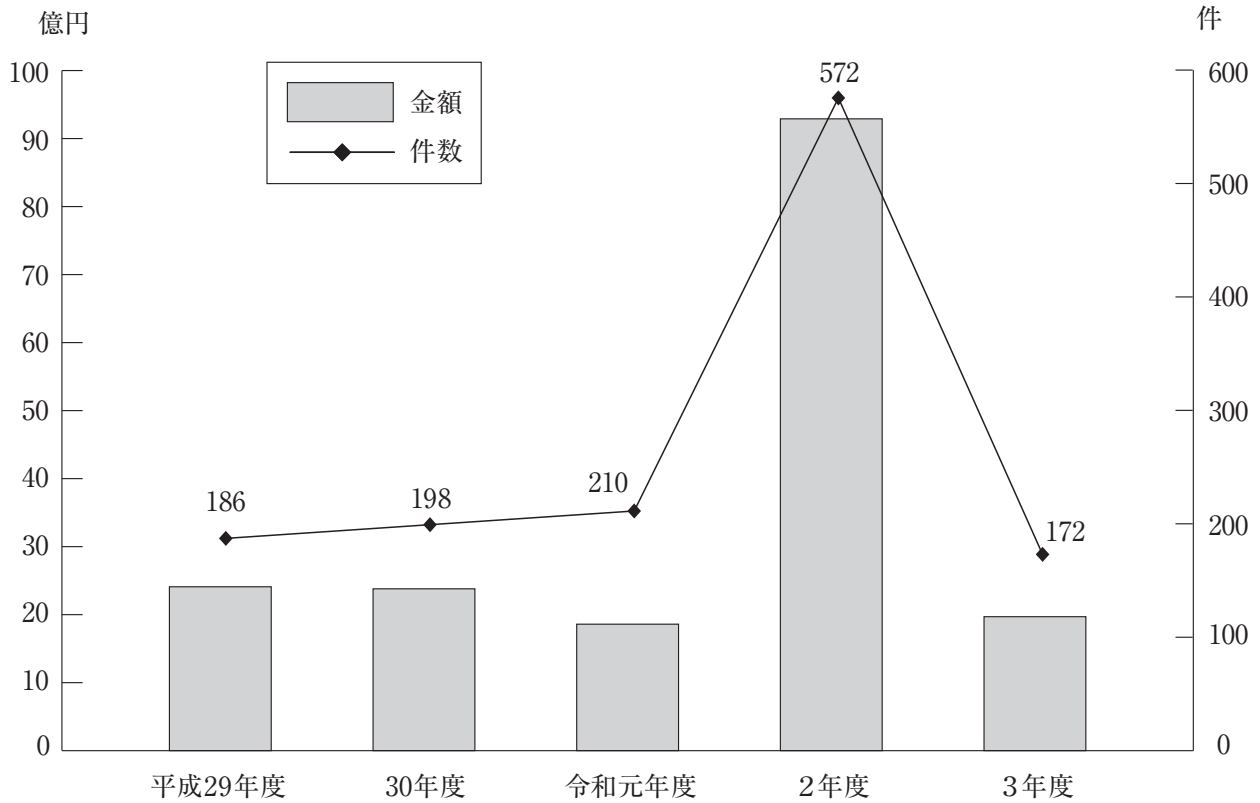
金融機関別預金残高及び貸出残高の推移
[7-1・7-2参照]



各種資金貸付件数の推移
[7-3・7-4・7-5・7-6 参照]



信用保証承諾件数及び保証額の推移 [7-8 参照]



7-1 農業協同組合預金残高・貯金残高及び貸付残高

(単位：千円) (各年12月31日現在)

年次	預金残高	貯金残高	貸付残高	
			総額	うち農業手形
平成29年	50,542,830	64,307,567	10,352,128	-
30	51,241,977	64,476,273	9,769,022	-
令和元年	51,863,868	64,256,407	9,312,194	-
2	54,245,761	65,885,733	8,849,136	-
3	53,819,528	65,716,902	7,803,018	-

資料：越後おぢや農業協同組合

7-2 金融機関預金残高及び貸出残高

(単位：千円) (各年12月31日現在)

年次	普通銀行		信用組合・労働金庫	
	預金残高	貸出残高	預金残高	貸出残高
平成29年	147,729,009	47,010,645	49,005,208	20,518,671
30	129,081,926	40,137,605	48,784,535	20,326,017
令和元年	155,349,586	50,199,387	51,910,837	22,167,882
2	165,640,939	51,690,388	55,322,305	22,577,849
3	171,824,199	51,833,902	55,548,713	22,154,486

資料：市内各金融機関

7-3 地方産業育成資金申込高及び貸付高

(単位：千円)

年度	申 込		貸 付	
	件数	金額	件数	金額
平成29年度	-	-	-	-
30	-	-	-	-
令和元年度	-	-	-	-
2	-	-	-	-
3	-	-	-	-

資料：市商工振興課「地方産業育成資金貸付状況報告書」

7-4 中小企業振興資金申込高及び貸付高

(単位：千円)

年度	申 込		貸 付	
	件数	金額	件数	金額
平成29年度	4	48,100	4	48,100
30	3	31,980	3	31,980
令和元年度	7	14,990	7	14,990
2	2	3,630	2	3,630
3	2	39,750	2	39,750

注 平成23年度より事業開始

資料：市商工振興課「中小企業振興資金貸付状況報告書」

7-5 中小企業振興高度化資金申込高及び貸付高

(単位：千円)

年 度	申 込		貸 付	
	件 数	金 額	件 数	金 額
平成29年度	-	-	-	-
30	-	-	-	-
令和元年度	-	-	-	-
2	-	-	-	-
3	-	-	-	-

注 平成23年度より事業開始

資料：市商工振興課「中小企業振興高度化資金貸付状況報告書」

7-6 中小企業経営安定資金申込高及び貸付高

(単位：千円)

年 度	申 込		貸 付	
	件 数	金 額	件 数	金 額
平成29年度	4	12,000	4	12,000
30	6	33,500	6	33,500
令和元年度	10	52,000	10	52,000
2	3	13,500	3	13,500
3	4	3,229	4	3,229

注 平成23年度より事業開始

資料：市商工振興課「中小企業経営安定資金貸付状況報告書」

7-7 中小企業ものづくり研究開発資金申込高及び貸付高

(単位：千円)

年 度	申 込		貸 付	
	件 数	金 額	件 数	金 額
令和元年度	1	6,310	1	6,310
2	-	-	-	-
3	-	-	-	-

資料：市商工振興課「中小企業ものづくり研究開発資金貸付状況報告書」

7-8 信用保証申込高及び保証額

(単位：千円)

年 度	保 証 申 込		保 証 承 諾	
	件 数	金 額	件 数	金 額
平成29年度	185	2,404,826	186	2,418,826
30	200	2,388,456	198	2,385,456
令和元年度	208	1,854,081	210	1,857,081
2	572	9,289,792	572	9,289,792
3	174	2,008,288	172	1,975,948

資料：新潟県信用保証協会