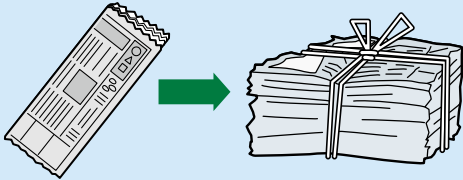


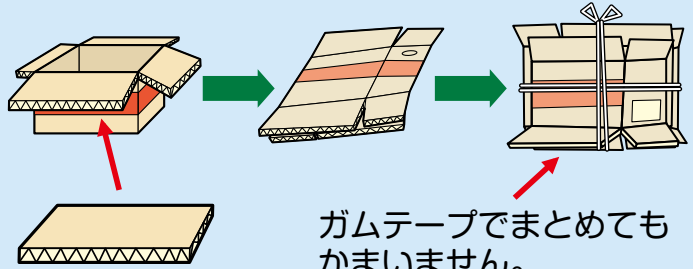
- ・紐でしばって、決められたごみ収集場所に**午前8時まで**に出してください。
- ・雨天でも回収します。
- ・できるだけ**回収しやすい重さ (10kg以下)** に出してください。

## 新聞紙



新聞広告は「雑誌・チラシ類」へ

## ダンボール



ガムテープでまとめてもかまいません。

断面が波型になっているのがダンボールです。

## 雑誌・チラシ類



細かい紙は雑誌などの間に挟んだりして出してください。

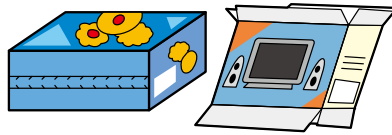


このマークが目印ですが、マークがあっても耐水加工されていたりアルミ箔が貼ってあるものは「燃やすごみ」です。  
(時水清掃工場に直接搬入することもできますが、重さに応じて料金がかかります。)

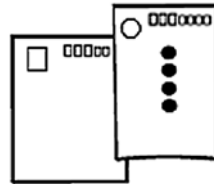
## 主な雑誌・チラシ類



- 雑誌、カタログ、チラシ、教科書、単行本、ノート など



- 商品が入っていた紙箱など



- 葉書



- カレンダー



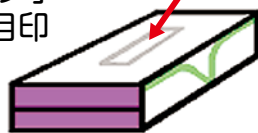
- 包装紙



- 飲料用紙パック

「紙パック」マークが目印

内側のフィルムを取る (プラスチック製容器包装へ)

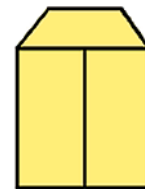


- ティッシュボックス

ビニール紐は切り取る (埋立ごみへ)



- 紙袋

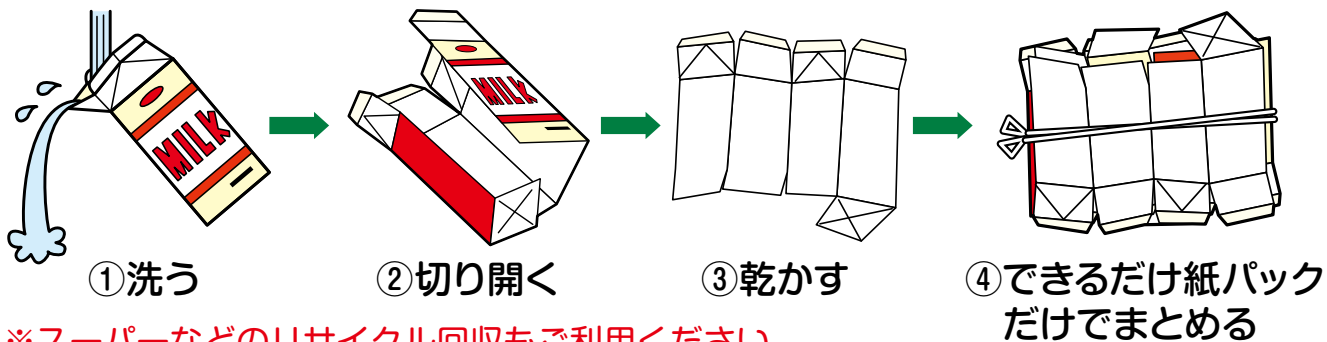


- 封筒

セロハンを取る (埋立ごみへ)



## 飲料用紙パックの出し方



※スーパーなどのリサイクル回収もご利用ください



### 古紙に出せないもの

### 燃やすごみ

- 「におい」のついた紙  
⇒洗剤、線香、石鹸の個別包装など

- 紙コップ、紙皿などの  
防水加工された紙

- 紙パックを切り開いて、  
内側が銀色や茶色のもの



- 宅配便の複写伝票  
・カーボン紙  
・ノーカーボン紙

- レシートなどの  
感熱紙

- 銀紙・金紙などの  
金属が箔押しされた紙

- プラスチックとの複合  
素材でできた紙（おにぎりの包装など）

- 食べ物など汚れが付着した紙  
・ティッシュペーパー  
・油のついた紙 など

### その他古紙とならないもの

- 圧着はがき（親展はがき）
- 写真、インクジェット写真プリント用紙、感光紙
- シュレッダーで細かくした紙くず
- ラミネート紙（静かに破くとフィルムの膜が見えます）



**Q** 新聞紙や雑誌などは、新聞折込などに入っているビニール袋や紙袋に入れて出してもいいですか？

**A** 出してもかまいませんが、必ず紐でしばってください。また、できるだけ袋に入れなくて出してください。

**Q** 注ぎ口がついている飲料用紙パックはそのまま出してもいいですか？

**A** 注ぎ口は取り外してプラスチック製容器包装として出してください。