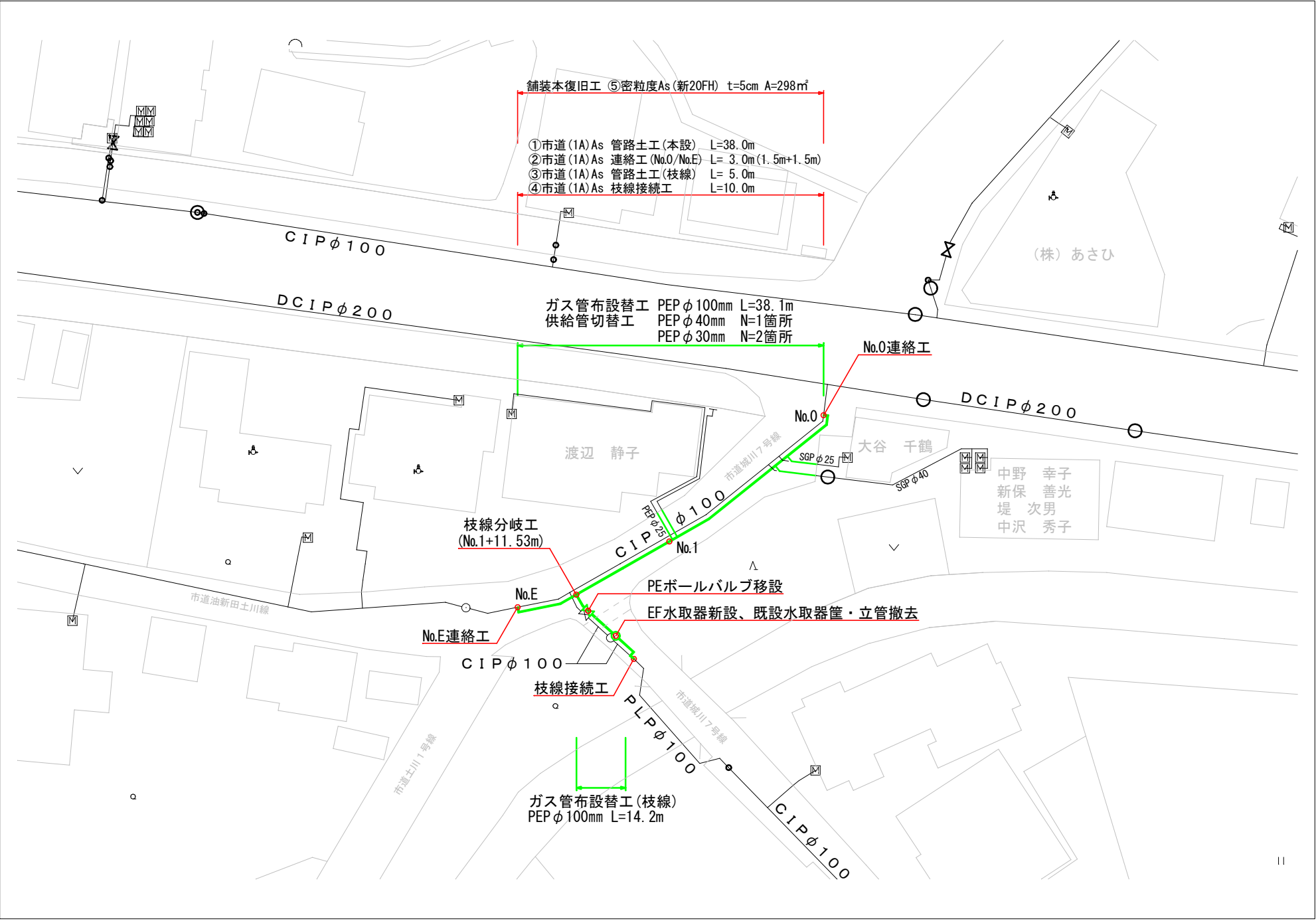
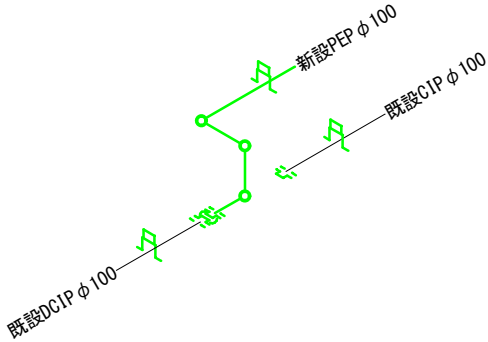


計画平面図 S=1/500



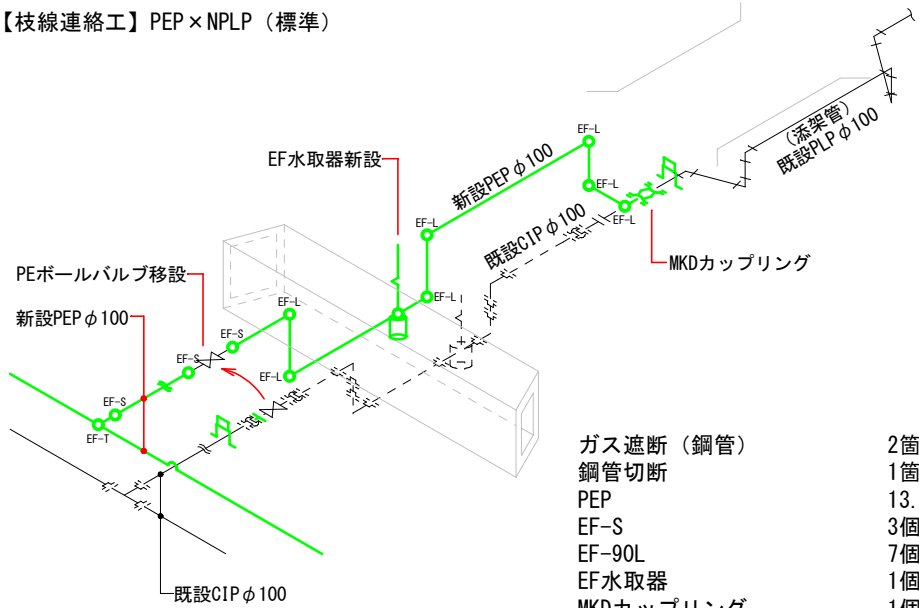
連絡工詳細図 S=Free

【No.0/No.E連絡工】PEP×DCIP（標準）



【1箇所あたりの数量】	
ガス遮断（铸铁管）	2箇所
铸铁管切断	2箇所
PEP	1.7m
EF-S	1個
EF-90L	3個
継輪（ソリッドスリーブ）	1個
特殊押輪	1個
PE-GMⅡ 接合材料	1個
帽（カップ）	1個
特殊押輪	2個
（ガス遮断（PEP））	3箇所

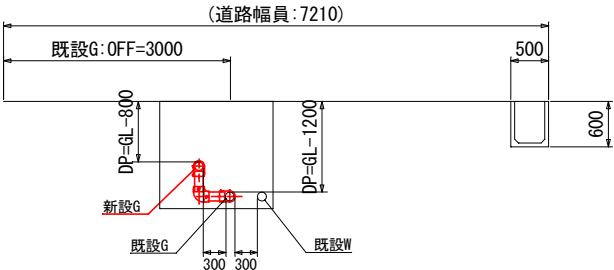
【枝線連絡工】PEP×NPLP（標準）



ガス遮断（鋼管）	2箇所
鋼管切断	1箇所
PEP	13.7m
EF-S	3個
EF-90L	7個
EF水取器	1個
MKDカップリング	1個
栓（本管プラグ）	1個
PEボールバルブ移設	1個

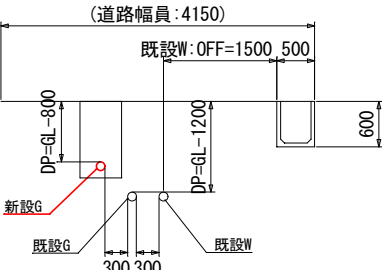
道路横断面図 S=1/100

①No.0連絡工部近傍

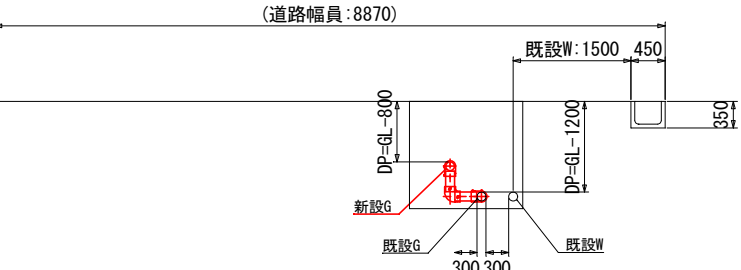


市道城川7号線(1級)

②No.1近傍

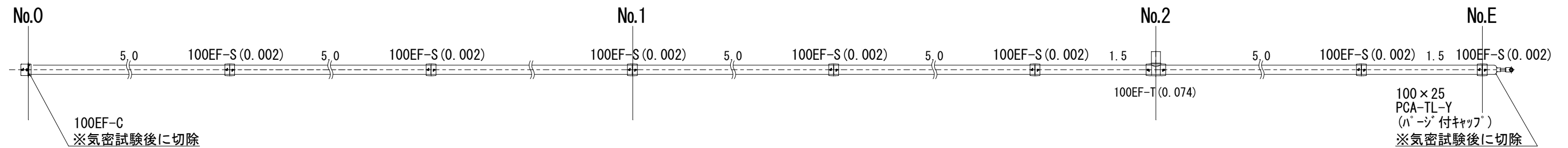


③No.E連絡工部近傍

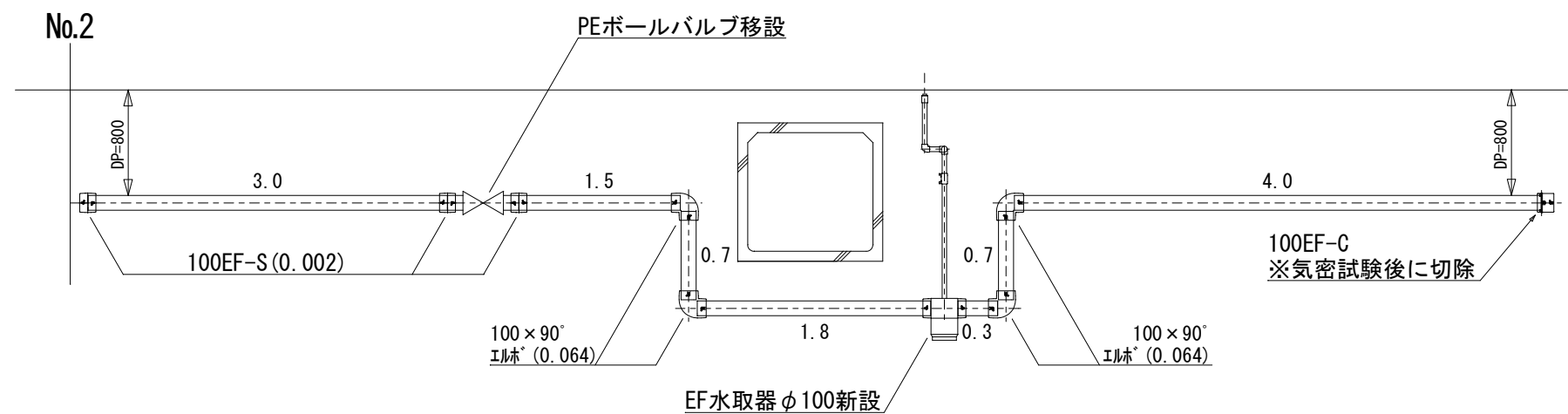


令和4年度		工事番号	ガス水道第17号
施行場所	小千谷市 土川1丁目 地内		
工事名	ガス管布設替工事		
図面名	計画平面図, 連絡工詳細図		
図 番	3 葉 の 1	縮 尺	図示による
新潟県小千谷市ガス水道局			
請 負 者			

【本設ライン】



【枝線ライン】



【配管集計表】

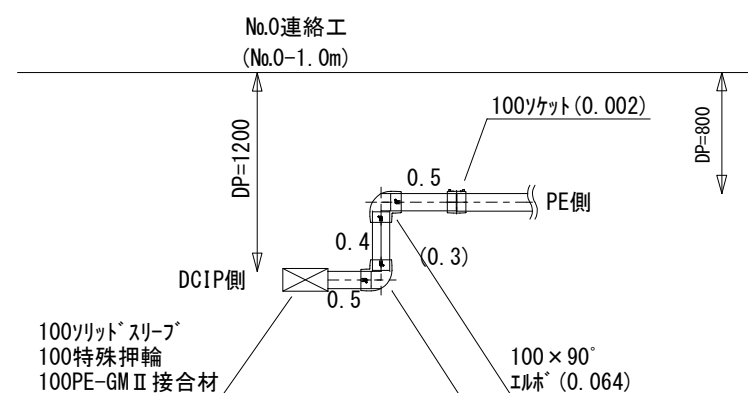
【ガス】
φ100mm ポリエチレン管

直管	5.0 * 7 (本設)	35.000
切管	1.500 + 1.500 + 0.500 + 0.400 + 0.300 + 0.500 + 0.500 + 0.400 + 0.300 + 0.500 (本設)	6.400
	3.000 + 1.500 + 0.700 * 2 + 1.800 + 0.300 + 4.000	12.000

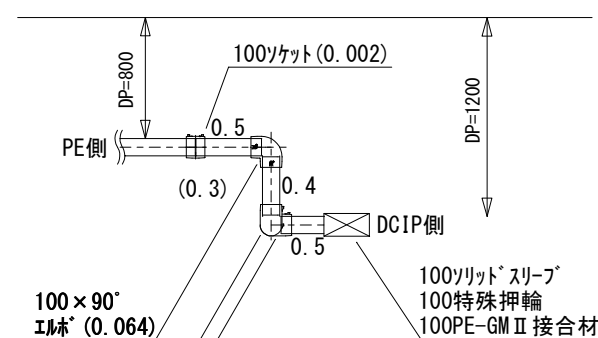
合計： 53.400

【主要部分断面図】

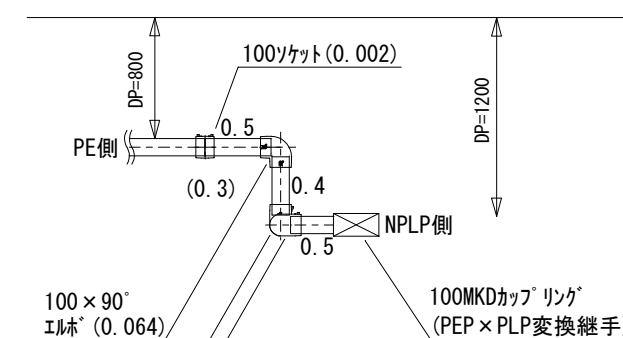
No.0連絡工 断面



No.E連絡工 断面



枝線接続工 断面



令和 4 年度	工事番号	ガス水道第17号	
施行場所	小千谷市 土川1丁目 地内		
工事名	ガス管布設替工事		
図面名	配管詳細図, 配管調書		
図 番	3 葉の 2	縮 尺	図示による
新潟県小千谷市ガス水道局			
請 負 者			

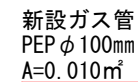
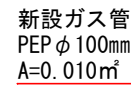
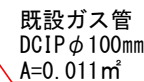
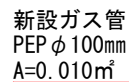
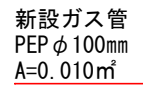
$$S=1/30$$

土工延長 L=38.0m

土工延長 $L=3.0\text{m}(1.5\text{m}+1.5\text{m})$

土工延長 $L=5.0\text{m}$

土工延長 $L=10.0\text{m}$



令和 4 年度		工事番号		ガス水道第17号	
施行場所		小千谷市 土川1丁目 地内			
工事名		ガス管布設替工事			
図面名		路面掘削復旧断面図			
図 番		3 葉の 3		縮 尺 1/30	
新潟県小千谷市ガス水道局					
請 負 者					