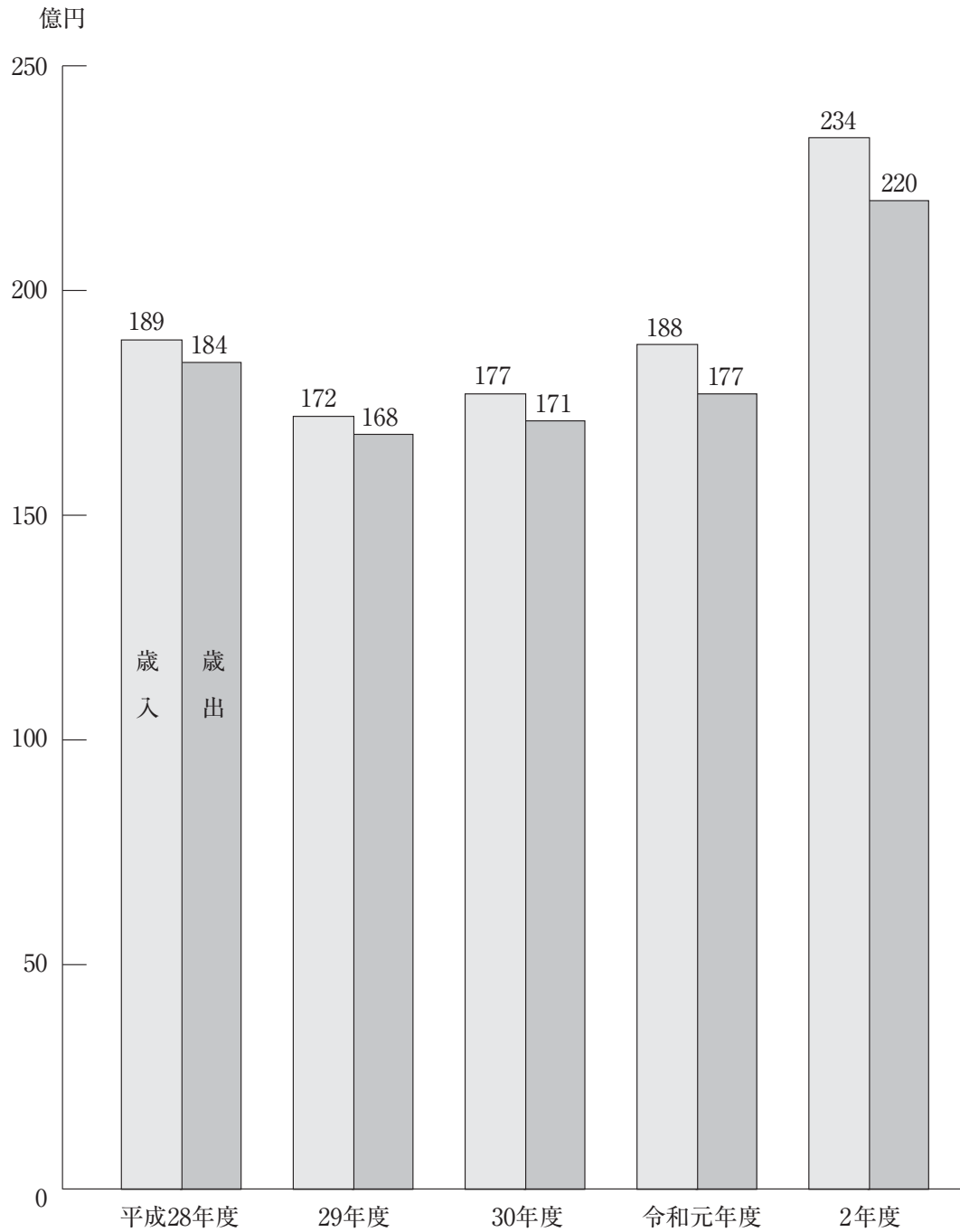


---

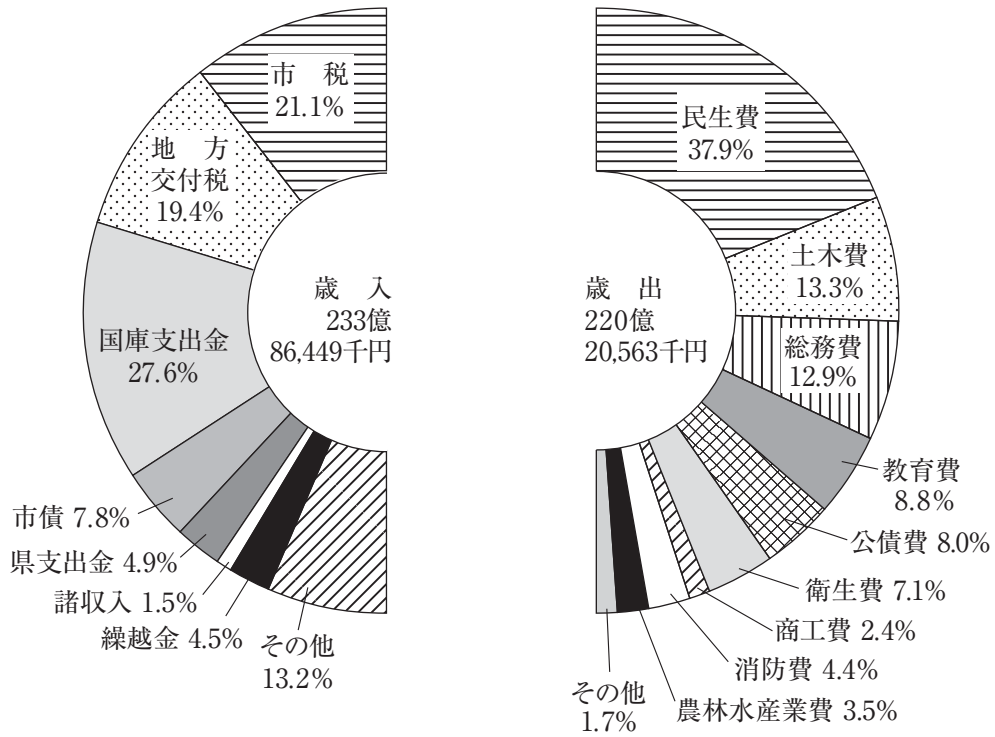
17 財 政

---

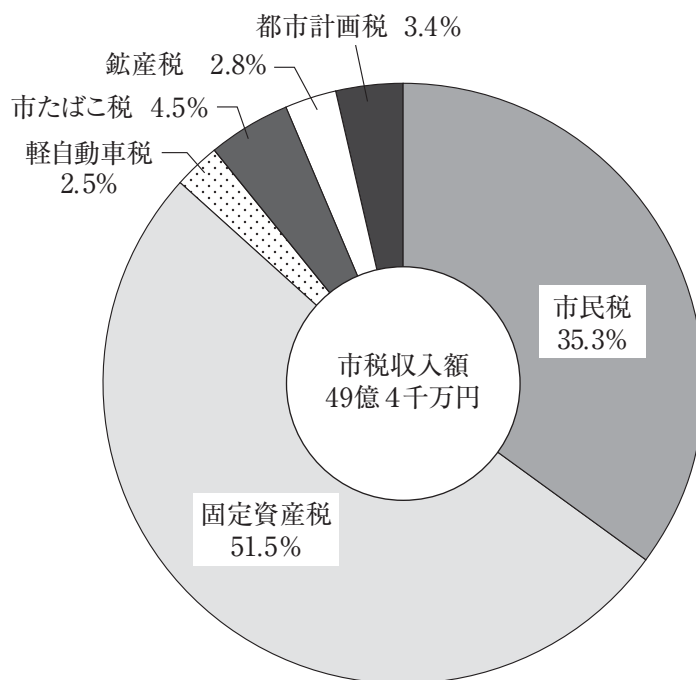
一般会計歳入歳出決算額[17-2参照]



一般会計決算額の構成比(令和2年度)[17-2参照]



市税収入額の構成比(令和2年度)[17-5参照]



## 17-1 普通会計経費別決算額

区 分	平成28年度		平成29年度		平成30年度		令和元年度		令和2年度	
	千円	%	千円	%	千円	%	千円	%	千円	%
総 計	18,398,858	100.0	16,797,276	100.0	17,159,973	100.0	17,732,060	100.0	22,020,614	100.0
人 件 費	3,183,062	17.3	2,806,714	16.7	3,134,471	18.3	2,785,388	15.7	3,287,627	14.9
物 件 費	2,600,217	14.1	2,635,336	15.7	2,710,045	15.8	2,769,632	15.6	2,439,153	11.1
維持補修費	724,935	3.9	882,491	5.3	633,238	3.7	505,549	2.8	914,452	4.2
扶 助 費	2,268,710	12.3	2,202,139	13.1	2,176,731	12.7	2,232,806	12.6	2,322,096	10.5
補 助 費 等	1,932,497	10.5	2,228,228	13.3	2,087,650	12.2	2,089,600	11.8	5,561,333	25.3
普通建設事業費	3,566,293	19.4	1,877,232	11.1	2,148,363	12.5	2,648,723	14.9	3,051,635	13.9
災害復旧事業費	20,783	0.1	312,894	1.9	90,684	0.5	70,325	0.4	204,704	0.9
公 債 費	1,535,969	8.4	1,519,387	9.0	1,596,596	9.3	1,734,260	9.8	1,768,405	8.0
積 立 金	872,374	4.7	743,327	4.4	1,143,527	6.6	1,482,915	8.4	1,077,815	4.9
投資及び出資金	300	0.0	300	0.0	-	-	-	-	-	-
貸 付 金	412,556	2.3	319,751	1.9	224,602	1.3	158,494	0.9	115,624	0.5
繰 出 金	1,281,162	7.0	1,269,477	7.6	1,214,066	7.1	1,254,368	7.1	1,277,770	5.8
前年度繰上充用金	-	-	-	-	-	-	-	-	-	-

資料：市企画政策課

## 17-2 一般会計年度別予算及び決算額

款	平成 29 年 度			平成 30	
	当初予算額	最終予算額	決 算 額	当初予算額	最終予算額
歳 入 総 額	17,280,000	18,799,270	17,234,850	17,320,000	19,409,874
市 税	5,043,576	5,043,576	5,120,214	5,034,819	5,034,819
地 方 譲 与 税	149,000	149,000	149,753	157,000	157,000
利 子 割 交 付 金	2,200	2,200	6,865	5,800	5,800
配 当 割 交 付 金	15,500	15,500	16,476	16,000	16,000
株 式 等 譲 渡 所 得 割 交 付 金	15,000	15,000	15,892	20,000	20,000
法 人 事 業 税 交 付 金	-	-	-	-	-
地 方 消 費 税 交 付 金	629,200	629,200	658,211	659,600	659,600
自 動 車 取 得 税 交 付 金	32,000	32,000	41,119	54,000	54,000
地 方 特 例 交 付 金	15,000	15,000	16,395	19,000	19,000
地 方 交 付 税	3,911,000	3,880,601	4,175,945	3,928,000	4,072,673
交 通 安 全 対 策 特 別 交 付 金	6,000	6,000	4,974	5,500	5,500
ゴ ル フ 場 利 用 税 交 付 金	7,000	7,000	6,269	6,500	6,500
環 境 性 能 割 交 付 金	-	-	-	-	-
分 担 金 及 び 負 担 金	202,660	261,700	222,742	199,669	208,060
使 用 料 及 び 手 数 料	412,573	412,573	405,589	413,262	413,262
国 庫 支 出 金	1,646,445	1,883,474	1,528,053	1,675,908	1,846,451
県 支 出 金	1,043,294	1,230,270	1,017,648	1,096,877	1,173,794
財 産 収 入 金	78,955	78,955	79,052	54,268	63,875
寄 附 入 金	71,300	166,300	199,949	111,300	601,300
繰 上 入 金	1,545,099	1,913,055	1,192,266	1,470,252	1,685,677
繰 上 収 入 金	300,000	461,768	461,769	300,000	454,919
繰 上 債 入 債	642,298	647,298	475,869	526,945	557,244
繰 上 債 入 債	1,511,900	1,948,800	1,439,800	1,565,300	2,354,400
歳 出 総 額	17,280,000	18,799,270	16,779,931	17,320,000	19,409,874
議 会 費	147,292	148,342	146,540	148,476	146,536
総 務 費	2,020,118	2,425,135	2,284,917	2,429,281	3,526,618
民 生 費	4,742,323	4,856,376	4,468,434	4,759,935	4,734,458
衛 生 費	1,721,535	1,733,757	1,619,205	1,383,202	1,762,001
労 働 費	34,746	34,760	32,540	49,400	62,430
農 林 水 産 業 費	805,179	837,247	744,272	798,725	819,965
商 工 費	794,318	809,208	585,206	679,737	718,561
土 木 費	2,652,249	3,039,134	2,473,746	2,619,644	2,862,211
消 防 費	746,298	710,752	687,481	963,035	968,765
教 育 費	1,972,990	2,033,542	1,926,136	1,759,580	2,027,200
災 害 復 旧 費	78,989	607,054	302,105	79,237	135,037
公 債 費	1,543,002	1,543,002	1,501,888	1,628,787	1,628,787
諸 支 出 金	10,961	10,961	7,461	10,961	10,961
予 備 費	10,000	10,000	-	10,000	6,344

## 17-3 特別会計年度別決算額

区 分	平成 29 年 度		平成 30
	歳 入 額	歳 出 額	歳 入 額
国民健康保険会計	3,895,656	3,747,028	3,247,686
介護保険会計	3,875,833	3,693,176	3,913,313
後期高齢者医療会計	743,833	725,080	738,750
工業団地事業会計	16,648	16,630	479,516

(単位：千円)

年 度 決 算 額	令 和 元 年 度			令 和 2 年 度		
	当 初 予 算 額	最 終 予 算 額	決 算 額	当 初 予 算 額	最 終 予 算 額	決 算 額
17,673,294	18,550,000	21,057,053	18,766,795	17,920,000	25,156,813	23,386,449
5,075,820	5,019,347	5,019,347	5,122,990	5,009,659	5,009,659	4,936,024
152,129	152,100	152,100	153,606	159,500	161,000	154,788
6,437	6,700	6,700	2,977	2,300	2,300	3,202
12,862	16,600	16,600	15,261	13,000	13,000	14,413
9,958	19,600	19,600	8,267	10,700	10,700	16,043
-	-	-	-	33,300	33,300	31,508
699,091	707,200	707,200	673,931	778,700	778,700	818,856
39,882	19,800	19,800	20,002	-	-	-
18,751	79,900	81,900	102,159	10,900	10,900	28,337
4,293,552	4,043,000	4,266,951	4,655,521	4,143,000	4,333,772	4,547,020
4,334	5,500	5,500	3,915	5,500	5,500	4,548
6,211	5,700	5,700	6,197	5,700	5,700	5,852
-	-	2,000	5,312	4,600	4,600	9,528
202,001	208,366	231,546	205,464	198,942	200,394	197,745
404,959	355,482	355,482	347,299	299,603	299,603	287,141
1,440,849	2,221,614	2,656,615	2,041,863	2,022,117	6,916,859	6,464,424
1,021,417	1,131,402	1,282,062	1,018,675	1,161,153	1,427,083	1,143,084
68,359	53,765	60,475	69,761	59,946	59,946	58,986
592,284	361,000	561,000	558,247	356,000	626,000	559,306
1,024,518	1,461,386	1,471,768	918,255	1,347,941	1,347,720	872,770
454,919	300,000	528,119	528,119	300,000	1,046,251	1,046,252
485,961	577,438	976,688	778,174	482,539	509,326	355,222
1,659,000	1,804,100	2,629,900	1,530,800	1,514,900	2,354,500	1,831,400
17,145,176	18,550,000	21,057,053	17,720,543	17,920,000	25,156,813	22,020,563
143,871	146,772	145,613	143,289	152,019	151,439	145,082
3,330,191	2,743,912	3,544,381	3,303,950	2,406,401	3,143,015	2,840,738
4,405,296	5,017,392	5,076,179	4,589,606	4,952,837	8,794,297	8,344,833
1,394,076	1,417,014	1,723,794	1,604,451	1,579,495	1,926,904	1,556,520
58,967	37,118	36,918	32,506	33,874	36,419	32,769
700,309	836,754	858,333	751,983	972,191	1,006,973	777,551
523,783	590,351	664,062	507,168	491,650	736,833	530,483
2,280,473	3,416,538	3,750,620	2,627,707	2,820,119	3,605,458	2,927,072
927,808	911,837	921,605	786,767	886,326	1,114,583	974,701
1,703,296	1,515,670	2,072,334	1,584,370	1,668,435	2,404,839	1,930,313
83,049	79,243	427,829	55,525	79,243	359,643	192,135
1,586,596	1,816,438	1,816,438	1,725,760	1,856,449	1,856,449	1,760,905
7,461	10,961	10,961	7,461	10,961	10,961	7,461
-	10,000	7,986	-	10,000	9,000	-

資料：市企画政策課

(単位：千円)

年 度 歳 出 額	令 和 元 年 度		令 和 2 年 度	
	歳 入 額	歳 出 額	歳 入 額	歳 出 額
3,187,837	3,153,511	3,095,660	3,164,979	3,125,728
3,762,108	3,859,239	3,765,219	3,861,055	3,704,056
737,720	766,368	758,973	821,504	813,429
479,516	364,887	364,756	131	-

資料：市企画政策課

## 17-4 公営企業会計年度別決算額

(単位：千円)

科 目	収			入	
	平成28年度	平成29年度	平成30年度	令和元年度	令和2年度
収 益 的 収 入					
ガ ス 事 業	1,441,467	1,557,595	1,725,881	1,685,931	1,520,072
水 道 事 業	972,323	967,341	854,606	847,955	955,299
工 業 用 水 道 事 業	254,167	234,344	227,131	204,279	201,756
下 水 道 事 業	1,864,533	1,798,841	1,749,099	1,707,674	1,598,112
資 本 的 収 入					
ガ ス 事 業	7,170	1,240	33,705	30,616	11,996
水 道 事 業	1,049,790	1,329,957	101,944	112,024	100,497
工 業 用 水 道 事 業	-	-	-	-	-
下 水 道 事 業	412,237	337,648	378,337	316,454	227,758

## 17-5 市税徴収実績

(単位：千円)

区 分	予 算 額	調 定 額	収 入 額	未 収 入 額	収 入 歩 合
平 成 28 年 度	4,967,552	5,241,689	5,132,118	109,571	97.9
29	5,043,576	5,225,589	5,120,214	105,375	98.0
30	5,034,819	5,176,905	5,075,820	101,085	98.0
令 和 元 年 度	5,019,347	5,221,772	5,122,990	98,782	98.1
2	5,009,659	5,047,467	4,936,024	111,443	97.8
市 民 税	1,848,138	1,771,810	1,739,900	31,910	98.2
固 定 資 産 税	2,519,351	2,613,341	2,541,637	71,704	97.3
軽 自 動 車 税	123,286	127,934	124,769	3,165	97.5
市 た ば こ 税	217,153	221,754	221,754	-	100.0
鉦 産 税	130,107	139,049	139,049	-	100.0
都 市 計 画 税	171,623	173,579	168,915	4,664	97.3
入 湯 税	1	-	-	-	-

資料：市税務課「市税概要」

## 17-6 市有財産総括表

(単位：㎡) (各年3月31日現在)

区 分	土 地	建 物			
		総 数	木 造	非 木 造	
平 成 29 年	3,464,746	201,317	10,171	191,146	
30	3,478,220	229,742	10,001	219,741	
31	3,513,145	229,789	10,001	219,788	
令 和 2 年	3,488,201	222,798	10,001	212,797	
3	3,488,401	202,492	9,885	192,607	
行政財産	財公 本 庁 舎	10,946	5,664	-	5,664
	財公 分 庁 舎	1,497	656	-	656
	産用 消 防 施 設	7,008	3,192	457	2,735
	財公 其 他 の 施 設	280,793	4,514	-	4,514
	産用 学 校	261,175	75,941	2,077	73,864
	財公 保 育 園	31,379	6,763	-	6,763
	産用 公 営 住 宅	45,187	25,291	2,276	23,016
	其 他 の 施 設	1,101,248	67,069	4,200	62,869
普通財産	山 林	1,384,359	-	-	-
	建 物	-	13,401	875	12,526
	宅 地	126,292	-	-	-
	其 他 の 土 地	238,517	-	-	-

資料：市総務課「財産台帳」

(単位：千円)

科 目	支			出	
	平成28年度	平成29年度	平成30年度	令和元年度	令和2年度
収 益 的 支 出					
ガ ス 事 業	1,482,965	1,504,661	1,631,006	1,597,982	1,377,755
水 道 事 業	683,540	717,555	742,160	972,598	1,028,802
工 業 用 水 道 事 業	206,380	203,409	226,958	155,264	195,552
下 水 道 事 業	1,362,111	1,296,032	1,323,173	1,298,039	1,259,508
資 本 的 支 出					
ガ ス 事 業	265,172	265,185	191,854	264,065	261,948
水 道 事 業	1,816,510	1,984,058	613,630	561,286	404,362
工 業 用 水 道 事 業	107,611	93,280	98,730	71,242	65,635
下 水 道 事 業	1,328,652	1,273,647	1,270,815	1,282,870	1,065,890

資料：市ガス水道局「決算書」

## 17-7 市債目的別現在高

(単位：千円)

区 分	令和元年度 末現在高	令和2年度 発行額	令和2年度元利償還額		令和2年度 末現在高
			元 金	利 子	
総 額	30,387,130	2,137,500	2,783,442	303,663	29,741,188
普 通 会 計	16,375,959	1,838,900	1,673,676	94,729	16,541,183
公 共 事 業 等 債	1,005,170	246,900	89,924	5,880	1,162,146
一 般 単 独 事 業 債	3,965,012	435,000	496,564	21,402	3,903,448
公 営 住 宅 建 設 事 業 債	396,531	-	38,477	7,675	358,054
学 校 教 育 施 設 等 整 備 事 業 債	2,302,323	187,800	167,285	30,171	2,322,838
一 般 廃 棄 物 処 理 事 業 債	47,684	81,900	12,077	179	117,507
災 害 復 旧 債	157,910	19,700	39,618	169	137,992
(旧)緊急防災・減災事業債	133,315	-	44,430	490	88,885
厚 生 福 祉 施 設 整 備 事 業 債	5,456	-	5,456	66	-
社 会 福 祉 施 設 整 備 事 業 債	1,691	112,500	838	25	113,353
都 道 府 県 貸 付 金	15,300	7,500	7,500	-	15,300
財 源 対 策 債	572,224	207,200	61,169	3,963	718,255
臨 時 財 政 対 策 債	7,469,243	491,700	647,266	23,724	7,313,677
そ の 他	304,100	48,700	63,072	985	289,728
工 業 団 地 事 業 会 計	-	-	-	-	-
公 営 企 業 会 計	14,011,170	298,600	1,109,766	208,934	13,200,004

資料：市企画政策課「決算統計資料」

## 17-8 市債利率借入先別現在高

## ・普通会計

(単位：千円)(令和2年度末現在)

区 分	現 在 高	利 率 別 内 訳				
		2.0%以下	3.0%以下	4.0%以下	5.0%以下	5.0%超
普 通 会 計	16,541,183	16,473,577	67,606	-	-	-
財 政 融 資 資 金	10,333,863	10,278,739	55,124	-	-	-
旧 郵 政 公 社 資 金	294,628	294,628	-	-	-	-
そ の 他	5,912,692	5,900,210	12,482	-	-	-

## ・公営事業会計

(単位：千円)(令和2年度末現在)

区 分	現 在 高	利 率 別 内 訳				
		2.0%未満	3.0%未満	4.0%未満	5.0%未満	5.0%以上
工 業 団 地 事 業 会 計	-	-	-	-	-	-
財 政 融 資 資 金	-	-	-	-	-	-
そ の 他	-	-	-	-	-	-
公 営 企 業 会 計	13,200,004	7,586,288	4,872,444	492,586	248,686	-
財 政 融 資 資 金	2,692,822	508,243	1,918,048	90,555	175,976	-
旧 郵 政 公 社 資 金	2,182,228	522,794	1,329,192	281,616	48,626	-
そ の 他	8,324,954	6,555,251	1,625,204	120,415	24,084	-

資料：市企画政策課「決算統計資料」