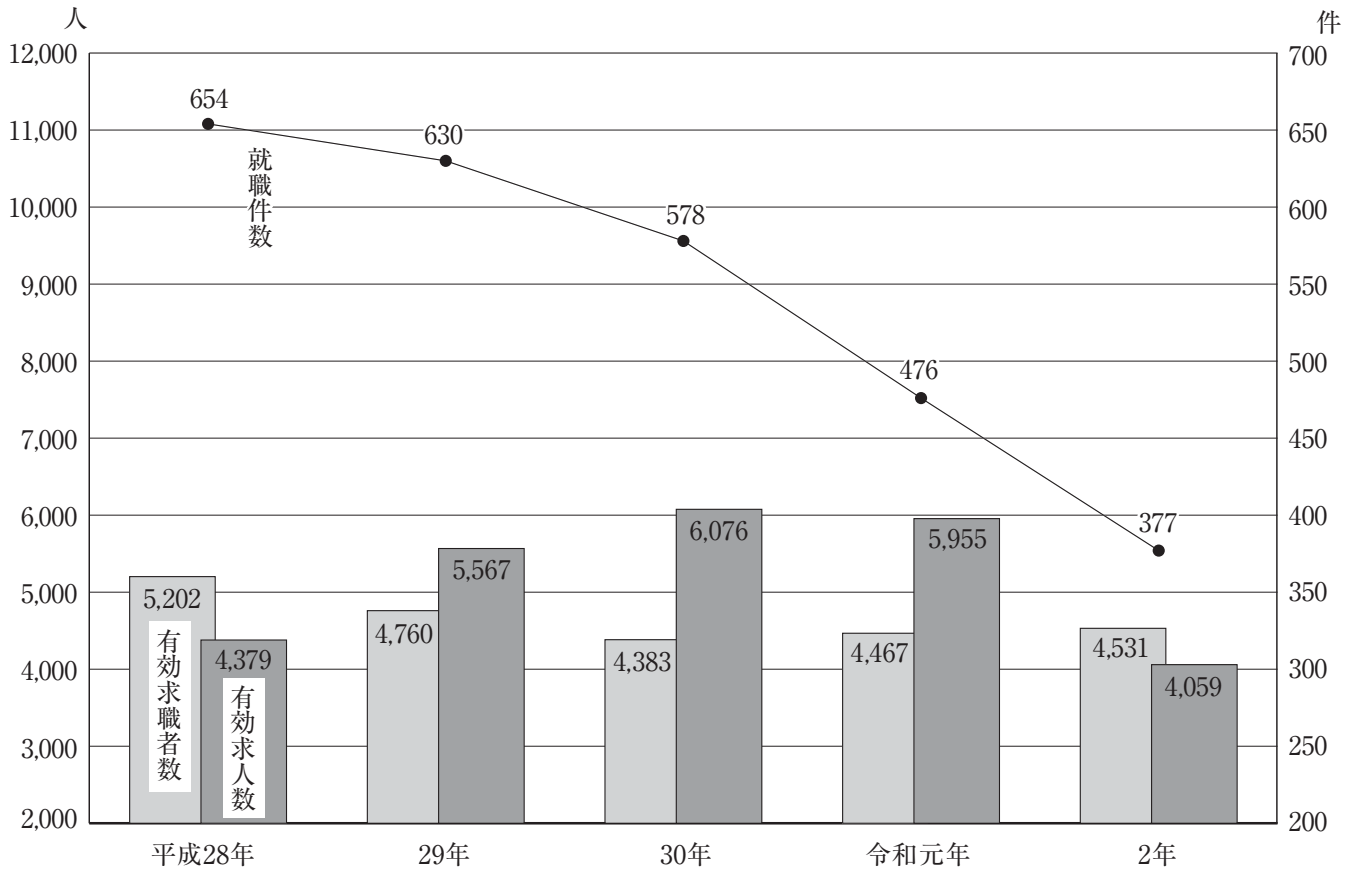
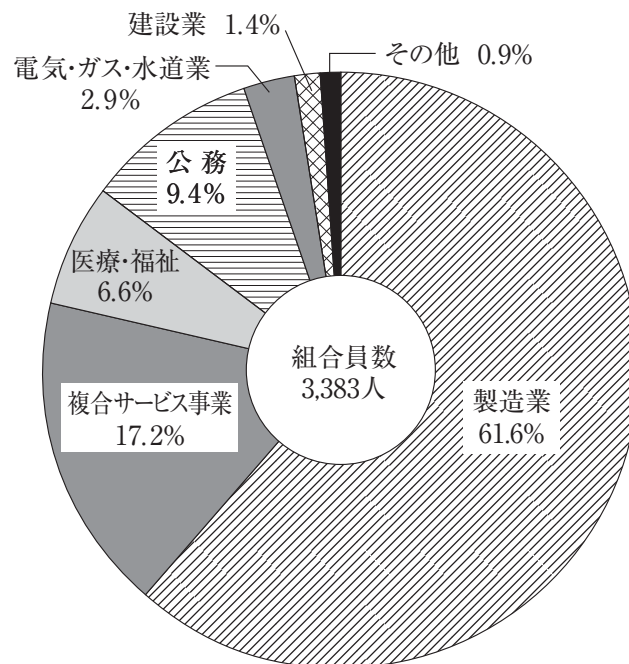


## 12 労働・社会保障

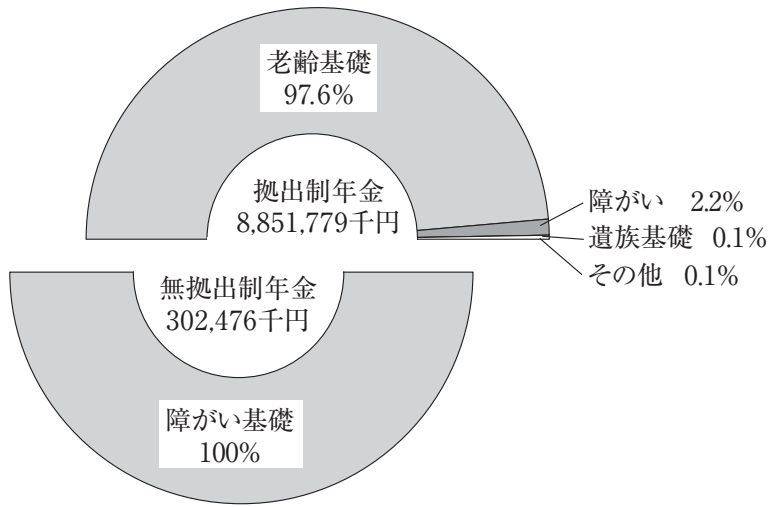
一般職業紹介状況[12-1参照]



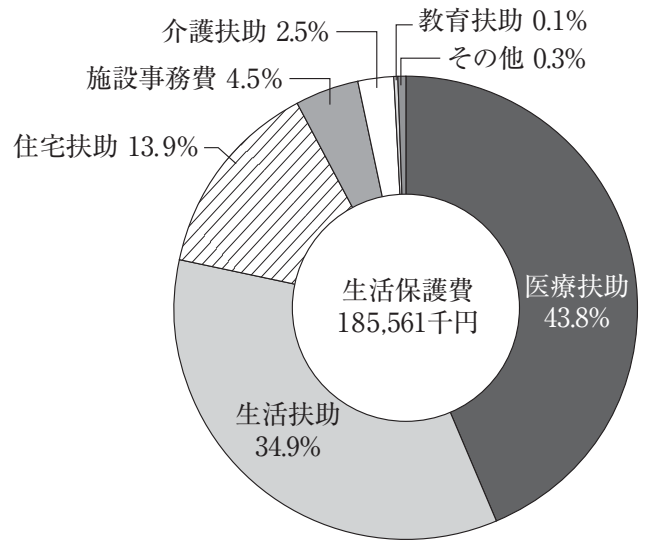
産業別労働組合構成(令和2年6月30日現在)[12-5参照]



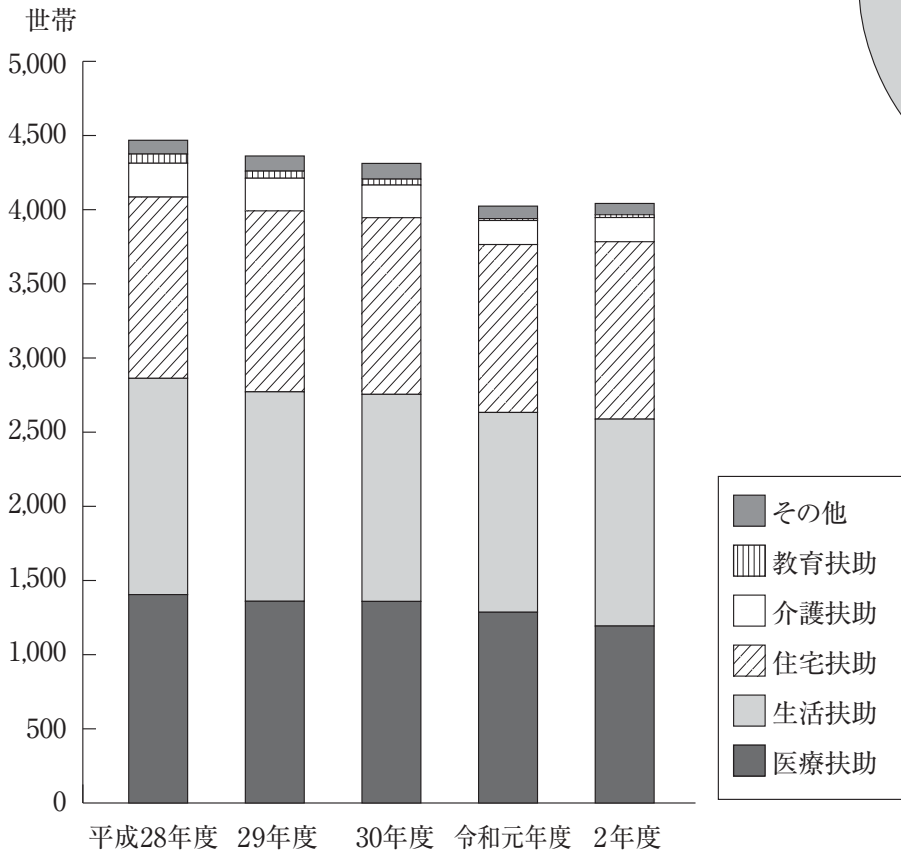
国民年金給付状況(令和2年度) [12-15参照]



生活保護状況(令和2年度) [12-17参照]



生活保護世帯数の推移 [12-17参照]



12-1 一般職業紹介状況(パートを除く常用)

年次	新規求職者数			有効求職者数			紹介件数			就職件数			新規求人数	有効求人数
	総数	男	女	総数	男	女	総数	男	女	総数	男	女		
平成28年	1,486	858	628	5,202	3,066	2,136	1,799	1,093	706	654	386	268	1,681	4,379
29	1,378	803	575	4,760	2,778	1,982	1,555	935	620	630	382	248	2,073	5,567
30	1,305	777	528	4,383	2,610	1,773	1,368	875	493	578	342	236	2,213	6,076
令和元年	1,230	750	478	4,467	2,765	1,698	1,243	794	449	476	291	185	2,007	5,955
2	1,128	628	500	4,531	2,681	1,850	1,094	607	487	377	208	169	1,456	4,059

注1 この資料は長岡公共職業安定所小千谷出張所管内(小千谷市、長岡市のうち旧川口町)のものである。資料：長岡公共職業安定所小千谷出張所  
 2 有効求職者数、有効求人数は前月からの繰越数に新規分を加えた月間有効数の累計である。  
 3 男女別の数値については、登録時に性別の記入があるもののみ集計している。

12-2 産業別新規求人数(パートを除く常用)

年次	総数	農林漁業	砂利採取業・採石業・採炭業	建設業	製造業	熱供給・水道業	電気・ガス・熱供給・水道業	情報通信業	運輸業・郵便業	卸売業・小売業	金融業・保険業	物品賃貸業	不動産業	技術サービス業	学術研究・専門・技術サービス業	宿泊業・飲食サービス業	娯楽業	生活関連サービス業・娯楽業	支援・学習業	教育・学習業	医療・福祉	複合サービス事業	サービス業	公務・その他
29	2,073	12	-	402	900	-	5	63	146	2	1	14	46	55	4	266	21	107	29					
30	2,212	16	-	469	855	-	7	90	184	2	1	24	68	97	7	190	15	138	49					
令和元年	2,007	3	-	500	755	-	6	81	131	-	3	19	62	60	10	176	19	131	51					
2	1,456	8	2	440	476	-	19	48	59	-	-	11	11	32	7	209	14	82	38					

注1 12-1表注参照。資料：長岡公共職業安定所小千谷出張所

12-3 中高年齢者常用職業紹介状況(パートを除く常用)

年次	総数						うち55才以上					
	新規求職者数	有効求職者数	紹介件数	就職件数	有効求人数	新規求職者数	有効求職者数	紹介件数	就職件数	有効求人数		
平成28年	572	1,992	659	221	1,405	269	992	215	76	759		
29	512	1,944	559	202	1,669	213	955	208	69	873		
30	507	1,698	504	208	1,759	228	765	178	69	855		
令和元年	481	1,888	475	150	1,825	246	937	174	57	879		
2	452	1,982	405	124	1,197	231	1,061	167	53	558		

注1 12-1表注参照。資料：長岡公共職業安定所小千谷出張所  
 2 45才以上を中高年齢者として分類。

## 12-4 労働組合組織状況

(各年6月30日現在)

年次	総数		労組法		行労法		地公労法		国公法		地公法	
	組合数	組合員数	組合数	組合員数	組合数	組合員数	組合数	組合員数	組合数	組合員数	組合数	組合員数
平成28年	23	3,617	22	3,294	-	-	-	-	-	-	1	323
29	22	3,704	21	3,386	-	-	-	-	-	-	1	318
30	22	3,703	21	3,382	-	-	-	-	-	-	1	321
令和元年	22	3,699	21	3,382	-	-	-	-	-	-	1	317
2	21	3,383	20	3,065	-	-	-	-	-	-	1	318

資料：県産業労働部しごと定住促進課「労働組合基礎調査報告書」

## 12-5 産業別労働組合数及び組合員数

(各年6月30日現在)

年次	総数		農林漁業		鉱業、採石業、砂利採取業		建設業		製造業		電気・ガス・熱供給・水道業	
	組合数	組合員数	組合数	組合員数	組合数	組合員数	組合数	組合員数	組合数	組合員数	組合数	組合員数
平成28年	23	3,617	-	-	-	-	2	53	11	2,046	1	137
29	22	3,704	-	-	-	-	2	47	11	2,100	1	118
30	22	3,703	-	-	-	-	2	47	11	2,117	1	106
令和元年	22	3,699	-	-	-	-	2	46	11	2,145	1	96
2	21	3,383	-	-	-	-	2	48	11	2,085	1	96

年次	情報通信業、運輸業、郵便業		卸売業、小売業		金融業、保険業		不動産業、物品賃貸業		学術研究、専門・技術サービス業		宿泊業、飲食サービス業	
	組合数	組合員数	組合数	組合員数	組合数	組合員数	組合数	組合員数	組合数	組合員数	組合数	組合員数
平成28年	-	-	-	-	1	8	-	-	-	-	-	-
29	-	-	-	-	1	8	-	-	-	-	-	-
30	-	-	-	-	1	10	-	-	-	-	-	-
令和元年	-	-	-	-	1	11	-	-	-	-	-	-
2	-	-	-	-	1	9	-	-	-	-	-	-

年次	生活関連サービス業、娯楽業		教育、学習支援業		医療、福祉		複合サービス事業(サービス業)		公務		分類不能の産業	
	組合数	組合員数	組合数	組合員数	組合数	組合員数	組合数	組合員数	組合数	組合員数	組合数	組合員数
平成28年	-	-	1	6	3	407	2	607	1	323	1	30
29	-	-	1	6	2	460	2	617	1	318	1	30
30	-	-	1	6	2	460	2	606	1	321	1	30
令和元年	-	-	1	6	2	460	2	603	1	317	1	15
2	-	-	1	6	1	224	2	582	1	318	1	15

資料：県産業労働部しごと定住促進課「労働組合基礎調査報告書」

12-6 国民健康保険加入状況

(各年3月31日現在)

年 度	世 帯			人 員		
	総 数	加入世帯	加入率(%)	総 数	被保険者数	加入率(%)
平成28年度	12,723	4,894	38.47	36,454	8,035	22.04
29	12,744	4,779	37.50	35,995	7,702	21.40
30	12,706	4,690	36.91	35,507	7,468	21.03
令和元年度	12,679	4,609	36.35	34,883	7,218	20.69
2	12,635	4,628	36.63	34,318	7,187	20.94

資料：市市民生活課

12-7 国民健康保険・収入及び保険給付状況

(単位：件、千円)

年 度	保険税(料)収入	保 険 給 付					
		療 養 給 付		出 産 育 児 一 時 金		葬 祭 費	
		件 数	費 用 額	件 数	費 用 額	件 数	費 用 額
平成28年度	742,628	124,376	2,819,116	16	6,832	59	2,950
29	722,550	111,510	2,697,488	8	3,408	67	3,350
30	594,484	108,573	2,610,365	12	5,160	46	2,300
令和元年度	586,655	105,018	2,634,465	10	4,290	57	2,850
2	561,265	98,524	2,604,254	8	3,440	53	2,650

資料：市市民生活課

12-8 国民健康保険被保険者及び給付診療費状況

(各年度3月～2月)

年 度	被保険者数	件 数	日 数	費 用 額	受 診 率	1件当たり 日 数	1件当たり 費 用 額	1人当たり 費 用 額
	人	件	日	千円	%	日	円	円
平成28年度	8,369	122,900	151,976	2,803,783	1,469	1.2	22,814	335,020
29	7,951	110,103	140,587	2,682,499	1,385	1.3	24,364	337,379
30	7,653	107,196	136,411	2,597,396	1,401	1.3	24,230	339,396
令和元年度	7,393	103,694	132,348	2,621,083	1,403	1.3	25,277	354,536
2	7,219	97,338	121,902	2,593,616	1,348	1.3	26,645	359,276

資料：市市民生活課

12-9 国民健康保険療養諸費費用額の負担区分

(単位：千円)

区 分	件 数	費 用 額	保険者負担分	一 部 負 担 分	他 法 負 担 分	
					他 法 優 先	国 保 優 先
	件					
平成28年度	124,376	2,819,116	2,056,444	658,160	—	104,511
29	111,510	2,697,488	1,966,310	641,513	—	89,665
30	108,573	2,610,365	1,905,059	627,111	—	78,196
令和元年度	105,018	2,634,465	1,929,631	634,430	—	70,404
2	98,524	2,604,254	1,918,515	616,245	—	69,493

資料：市市民生活課

## 12-10 後期高齢者医療給付状況

年 度	医 療 受給者数	総 医 療 費		受診状況(入院・入院外・歯科)			
		額	1人当たり	費 用 額	1件当たり費用額	1件当たり日数	受 診 率
	人	千円	円	千円	円	日	%
平成28年度	6,229	4,532,526	727,649	3,584,236	36,371	2.3	1,582.07
29	6,246	4,444,777	711,620	3,662,590	37,954	2.2	1,544.99
30	6,314	4,415,041	699,246	3,646,506	37,453	2.2	1,542.00
令和元年度	6,392	4,699,714	735,249	3,922,319	40,021	2.2	1,533.26
2	6,346	4,632,388	729,970	3,899,131	42,267	2.2	1,453.69

資料：新潟県後期高齢者医療広域連合

## 12-11 雇用保険主要業務状況

(金額単位：千円)

年 次	基本手当支給状況			特例一時金支給状況			適 用 状 況			
	受 給 資格者	受 給 実人数	支 給 金 額	受 給 資格者	受 給 実人数	支 給 金 額	適 用 事業所	被 保 険 者 数	資 格 取得者	資 格 喪失者数
平成28年	486	1,432	173,475	57	68	13,471	741	11,166	1,250	1,243
29	547	1,769	211,962	56	51	10,001	728	10,951	1,536	1,656
30	469	1,231	142,133	51	54	10,873	723	10,896	1,196	1,164
令和元年	490	1,472	181,336	55	57	11,685	722	10,940	1,104	1,185
2	498	1,663	239,025	54	49	10,151	709	10,825	1,016	1,162

注 12-1表注参照。

資料：長岡公共職業安定所小千谷出張所

## 12-12 パートタイム労働者職業紹介状況

年 次	新規求職者数			有効求職者数			紹介件数			就 職 件 数			新 規 求人数	有 効 求人数
	総数	男	女	総数	男	女	総数	男	女	総数	男	女		
平成28年	702	159	542	2,366	580	1,776	658	183	475	300	61	239	875	2,318
29	659	168	491	2,635	575	2,055	599	169	430	273	69	204	852	2,210
30	618	179	439	2,280	672	1,608	591	204	387	289	75	214	883	2,383
令和元年	645	170	475	2,471	670	1,801	544	177	367	254	53	201	898	2,536
2	633	176	457	2,609	766	1,843	549	144	405	228	42	186	631	1,728

注 12-1表注参照。

資料：長岡公共職業安定所小千谷出張所

12-13 国民年金被保険者数

(各年3月31日現在)

年次	総数	強制適用	任意加入
平成29年	4,839	4,799	40
30	4,530	4,492	38
31	4,284	4,252	32
令和2年	4,182	4,142	40
3	4,036	4,003	33

資料：長岡年金事務所

12-14 国民年金保険料免除等被保険者数

年度	総数	法定免除	申請免除	若年者納付猶予	学生納付特例
平成28年度	1,154	343	352	120	339
29	1,123	344	319	120	340
30	1,083	336	289	122	336
令和元年度	1,089	334	317	104	334
2	1,098	357	312	107	322

資料：長岡年金事務所

12-15 国民年金給付状況

(単位：千円)

年度	拠出制年金									無拠出制年金		
	総数	老齢	障害	母子	遺児	遺族基礎	寡婦	死亡一時金	特別一時金	総数	老齢福祉	障害基礎
平成28年度	8,409,559	8,189,554	202,545	-	-	11,937	5,523	-	-	292,149	-	292,149
29	8,522,761	8,308,131	199,311	-	-	7,911	7,408	-	-	291,402	-	291,402
30	8,643,280	8,434,604	197,499	-	-	4,847	6,330	-	-	296,633	-	296,633
令和元年度	8,740,117	8,535,184	195,964	-	-	3,067	5,902	-	-	298,018	-	298,018
2	8,851,779	8,646,945	197,342	-	-	2,849	4,643	-	-	302,476	-	302,476

注 拠出制年金の老齢に老齢基礎を含み、障害に障害基礎を含む。

資料：長岡年金事務所

12-16 知的障がい者数

(各年3月31日現在)

年次	総数	重度	中、軽度
平成29年	307	93	214
30	305	93	212
31	305	93	212
令和2年	314	98	216
3	314	99	215

資料：市福祉課

12-17 生活保護法による保護状況

区 分	平成 28 年 度			平成 29 年 度		
	世 帯 数	人 員	金 額	世 帯 数	人 員	金 額
総 数	4,468	5,372	194,564	4,364	5,057	188,796
生 活 扶 助	1,458	1,800	66,709	1,412	1,679	61,244
住 宅 扶 助	1,222	1,552	25,718	1,220	1,485	24,526
教 育 扶 助	62	76	977	48	49	678
介 護 扶 助	228	228	3,666	220	220	3,091
医 療 扶 助	1,405	1,623	85,627	1,360	1,517	86,293
出 産 扶 助	-	-	-	-	-	-
生 業 扶 助	31	31	522	40	40	767
葬 祭 扶 助	-	-	-	3	3	919
施 設 事 務 費	62	62	11,345	60	60	11,186
法 外 援 護 費	-	-	-	-	-	-
就 労 自 立 給 付 金	-	-	-	1	4	92
進 学 準 備 給 付 金	-	-	-	-	-	-

12-18 保護の種類別被保護人員(月平均)

年 度	被 保 護 人 員		生 活 扶 助	住 宅 扶 助	教 育 扶 助	介 護 扶 助	出 産 扶 助	生 業 扶 助	葬 祭 扶 助
	現 に 保 護 を 受 け た 人 員	保 護 停 止 中 の 人 員							
平成28年度	166	-	150	129	6	19	-	3	-
29 年度	159	1	140	124	4	18	-	3	-
30 年度	160	1	140	122	3	18	-	4	-
令和元年度	148	-	132	113	1	14	-	4	-
2 年度	150	1	135	117	2	14	-	2	0

12-19 被保護世帯の世帯類型別構成

(各年3月31日現在)

年 次	単 身 世 帯			2 人 以 上 の 世 帯				合 計
	高 齢 者 世 帯	傷 病 障 が い 者 世 帯	そ の 他 の 世 帯	高 齢 者 世 帯	傷 病 障 が い 者 世 帯	母 子 世 帯	そ の 他 の 世 帯	
平成29年	58	40	17	6	6	5	4	136
30 年	63	35	17	5	7	5	5	137
31 年	61	37	11	4	7	4	3	127
令和2年	59	34	17	6	6	1	5	128
3 年	56	46	14	4	5	2	4	131

資料：市福祉課

12-20 介護保険第1号被保険者・要介護(要支援)認定者数

年 度	第 1 号 被 保 険 者	要 介 護 ( 要 支 援 ) 認 定 者							合 計
		要 支 援 1	要 支 援 2	要 介 護 1	要 介 護 2	要 介 護 3	要 介 護 4	要 介 護 5	
平成28年度	11,877	153	272	289	377	377	308	270	2,046
29 年度	11,947	95	221	250	381	355	352	243	1,897
30 年度	12,062	106	214	280	396	377	315	258	1,946
令和元年度	12,111	88	214	285	391	363	326	244	1,911
2 年度	12,150	94	226	316	361	352	309	247	1,905

資料：市福祉課

12-21 介護保険給付状況

区 分	平成28年度		平成29年度	
	件 数	金 額	件 数	金 額
総 数	-	3,367,624	-	3,382,460
居 宅 介 護 ( 介 護 予 防 ) サ ー ビ ス 費	12,797	1,043,199	12,247	1,010,190
地 域 密 着 型 介 護 ( 介 護 予 防 ) サ ー ビ ス 費	4,788	855,748	4,925	873,558
施 設 介 護 サ ー ビ ス 費	4,246	1,066,623	4,254	1,102,911
居 宅 介 護 ( 介 護 予 防 ) 福 祉 用 具 購 入 費	157	3,196	147	3,256
居 宅 介 護 ( 介 護 予 防 ) 住 宅 改 修 費	98	7,937	89	7,915
居 宅 介 護 ( 介 護 予 防 ) サ ー ビ ス 計 画 費	12,190	148,579	11,609	149,721
高 額 介 護 ( 介 護 予 防 ) サ ー ビ ス 費	6,193	61,359	6,303	63,283
高 額 介 護 ( 介 護 予 防 ) サ ー ビ ス 費 ( 年 間 上 限 )	-	-	-	-
高 額 医 療 合 算 介 護 ( 介 護 予 防 ) サ ー ビ ス 費	329	8,330	331	8,773
特 定 入 所 者 介 護 ( 介 護 予 防 ) サ ー ビ ス 費	-	172,653	-	162,853



(金額単位：千円)

平成30年度			令和元年度			令和2年度		
世帯数	人員	金額	世帯数	人員	金額	世帯数	人員	金額
4,312	5,073	197,728	4,024	4,667	185,222	4,042	4,599	185,561
1,396	1,685	61,638	1,347	1,586	61,796	1,395	1,614	64,694
1,191	1,466	23,909	1,132	1,355	23,845	1,196	1,404	25,781
40	40	414	13	13	97	19	19	190
220	220	2,435	162	162	2,286	163	163	4,625
1,359	1,553	98,158	1,286	1,457	87,541	1,193	1,323	81,308
1	1	149	-	-	-	-	-	-
49	50	957	33	43	418	25	25	300
4	4	681	2	2	326	1	1	183
50	50	9,255	48	48	8,813	48	48	8,440
-	-	-	-	-	-	-	-	-
2	4	132	-	-	-	2	2	40
-	-	-	1	1	100	-	-	-

資料：市福祉課

医療扶助															
入院								入院外							
単給				併給				単給				併給			
総数	結核	精神	その他	総数	結核	精神	その他	総数	結核	精神	その他	総数	結核	精神	その他
1	-	1	-	4	-	1	3	3	-	1	2	128	-	20	108
1	-	-	-	4	-	1	3	2	-	-	2	122	-	20	102
3	-	3	1	5	-	1	4	1	-	-	1	120	-	30	90
2	-	-	2	5	-	-	5	1	-	-	1	112	-	13	99
1	-	0	0	4	-	0	4	2	-	-	2	104	-	4	100

資料：市福祉課「社会福祉統計」

12-22 老人憩の家利用者数

年度	総数	60才未満	60才以上	市外
平成28年度	4,590	942	3,648	-
29	4,236	836	3,400	-
30	4,406	835	3,571	-
令和元年度	4,298	664	3,634	-
2	2,907	424	2,483	-

資料：市福祉課

12-23 施設別年間入退所等状況

年度	養護老人ホーム(定員50人)			さつき工房		
	入所数	退所数	年度末在籍	入所数	退所数	年度末在籍
平成28年度	10	13	44	4	3	28
29	3	9	38	8	7	29
30	8	3	43	3	4	28
令和元年度	6	5	44	4	3	29
2	5	8	41	5	2	32

資料：市福祉課

(単位：件、千円)

平成30年度		令和元年度		令和2年度	
件数	金額	件数	金額	件数	金額
-	3,394,627	-	3,417,407	-	3,438,423
11,953	972,773	12,033	939,572	11,792	918,249
5,149	927,836	5,168	944,505	5,218	971,182
4,183	1,111,597	4,194	1,132,218	4,182	1,144,783
132	3,164	170	3,492	153	2,970
83	8,667	119	9,457	91	7,159
11,201	146,395	11,226	146,236	10,948	143,762
6,172	65,157	6,107	68,920	6,272	75,103
16	764	16	702	16	592
51	1,316	362	9,663	372	10,450
-	156,958	-	162,642	-	164,173

資料：市福祉課

## 12-24 身体障害者手帳交付者の障がい別状況

(各年3月31日現在)

年次	総数	肢 体	視 覚	聴 覚	音声言語	内 部
平成29年	1,390	789	72	141	19	369
30	1,327	751	68	136	18	354
31	1,364	755	68	136	19	386
令和2年	1,308	713	65	127	18	385
3	1,283	684	64	129	17	389

資料：市福祉課

## 12-25 身体障害者手帳交付者補装具給付実績(日常生活用具含む)

(単位：円)

年 度	総 数			交 付			修 理		
	件数	金 額		件数	金 額		件数	金 額	
		公 費	自 費		公 費	自 費		公 費	自 費
平成28年度	595	11,196,055	736,812	557	10,446,265	697,018	38	749,790	39,794
29	588	8,936,538	561,212	568	8,590,415	548,177	20	346,123	13,035
30	605	11,736,847	433,761	570	10,890,925	408,594	35	845,922	25,167
令和元年度	641	11,477,361	425,225	617	10,571,433	366,279	24	905,928	58,946
2	605	13,358,946	536,485	568	12,244,038	472,672	37	1,114,908	63,813

資料：市福祉課

## 12-26 遺族援護法・特別援護法による取扱状況(受付件数)

区 分	平成28年度	29	30	令和元年度	2
遺 族 援 護 法					
父母、妻に対する特別給付金	8	—	—	—	—
弔 慰 金	—	—	—	—	—
特 別 弔 慰 金	101	43	1	—	232
特 別 援 護 法					
乗 車 券 請 求	3	1	1	1	1

資料：市福祉課

## 12-27 生活福祉資金貸付状況

(単位：千円)

年 度	総 数		総合支援資金		福 祉 資 金				教育支援資金		不動産担保型生活資金	
	件数	金 額	件数	金 額	福 祉 費		緊急小口資金		件数	金 額	件数	金 額
					件数	金 額	件数	金 額				
平成28年度	2	274	—	—	—	—	1	100	1	174	—	—
29	1	227	—	—	—	—	—	—	1	227	—	—
30	—	—	—	—	—	—	—	—	—	—	—	—
令和元年度	1	100	—	—	—	—	1	100	—	—	—	—
2	86	16,484	17	7,600	—	—	68	8,700	1	184	—	—

資料：小千谷市社会福祉協議会

12-28 母子父子寡婦福祉資金貸付状況

(金額単位：千円)

区 分	平成28年度		29		30		令和元年度		2	
	件数	金額	件数	金額	件数	金額	件数	金額	件数	金額
総 数	5	3,441	6	4,803	6	4,166	6	4,402	3	2,410
事業継続資金	-	-	-	-	-	-	-	-	-	-
就職支度資金	-	-	-	-	-	-	-	-	-	-
修学資金	3	2,271	5	4,223	5	3,856	4	3,322	2	2,106
修業資金	-	-	-	-	1	310	-	-	-	-
住宅資金	-	-	-	-	-	-	-	-	-	-
就学支度資金	2	1,170	1	580	-	-	2	1,080	-	-
事業開始資金	-	-	-	-	-	-	-	-	-	-
医療介護資金	-	-	-	-	-	-	-	-	-	-
転宅資金	-	-	-	-	-	-	-	-	-	-
結婚資金	-	-	-	-	-	-	-	-	-	-
生活資金	-	-	-	-	-	-	-	-	-	-
技能習得資金	-	-	-	-	-	-	-	-	1	304

資料：市健康未来こども課

12-29 共同募金実績

(単位：千円)

年 度	目 標 額	募金総額	街頭募金	戸別募金	法人・個人事業所募金	そ の 他
平成28年度	12,705	12,409	117	8,074	2,279	1,939
29	13,539	13,216	95	8,960	2,238	1,923
30	13,539	13,373	110	9,078	2,205	1,980
令和元年度	13,527	13,201	106	9,009	2,180	1,906
2	13,485	12,030	69	8,952	1,350	1,659

資料：小千谷市社会福祉協議会「共同募金報告書」

12-30 保育園別入園人員

(各年4月1日現在)

区 分	保育園数	保育士及 び職員数	定 員	在 籍 園 児 数				
				総 数	3才未満	3 才	4 才	5 才
(公立)								
平成29年	10	154	879	658	212	147	156	143
30	10	154	879	660	215	146	144	155
31	10	162	879	651	227	136	145	143
令和2年	10	161	890	626	229	122	133	142
3	9	161	866	611	222	132	126	131
西保育園	1	17	88	51	23	11	8	9
東保育園	1	14	56	50	18	14	10	8
南保育園	1	17	91	59	24	12	9	14
吉谷保育園	1	9	68	28	9	6	5	8
北保育園	1	16	70	62	23	10	17	12
片貝保育園	1	26	134	110	40	16	28	26
岩沢保育園	1	12	86	45	16	7	12	10
すみれ保育園	1	32	180	142	48	37	24	33
わかば保育園	1	18	93	64	21	19	13	11

注1 岩沢保育園に真人保育園を含む。  
2 認定こども園は11-24表で集計。

資料：市健康未来こども課