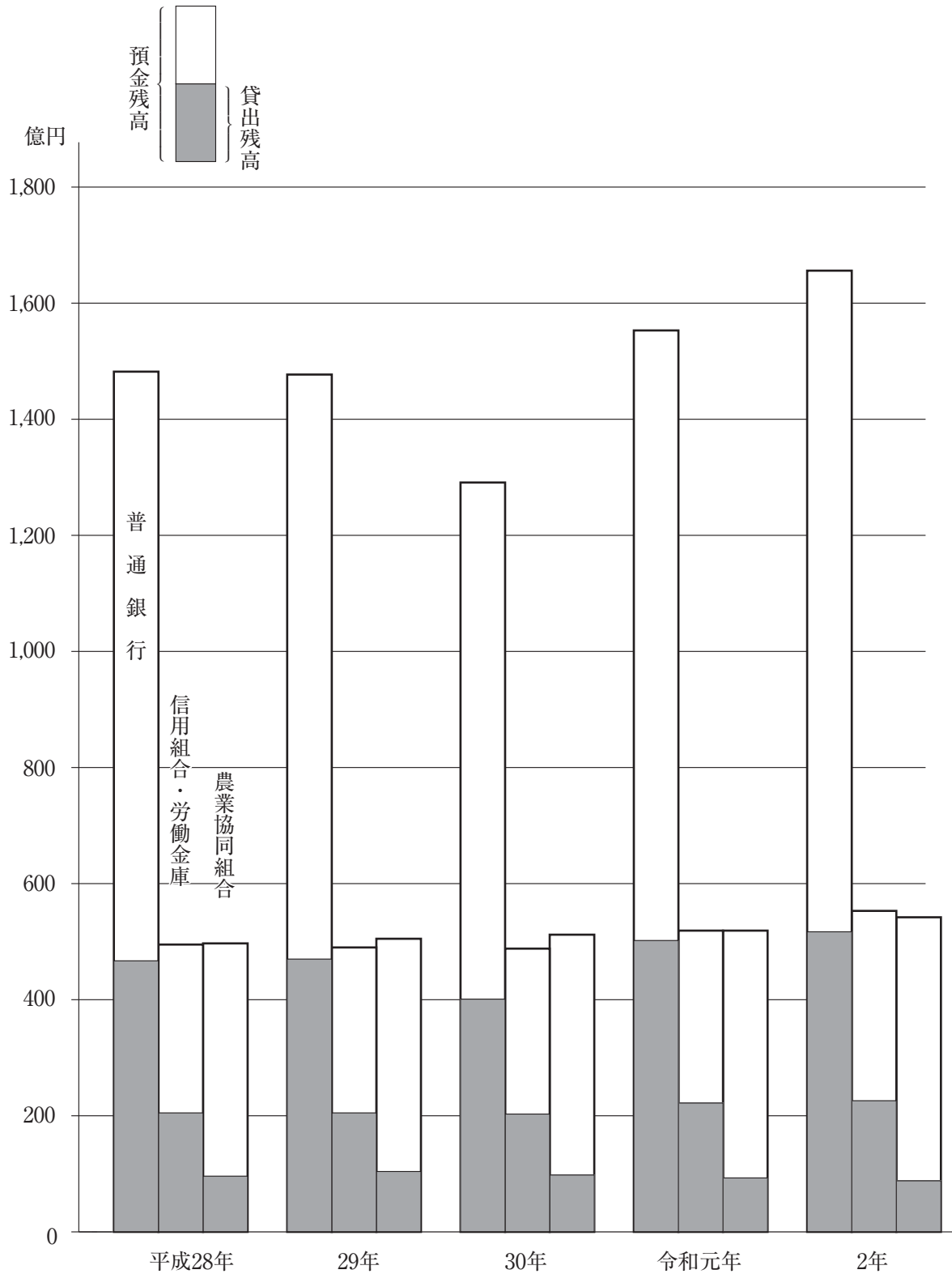
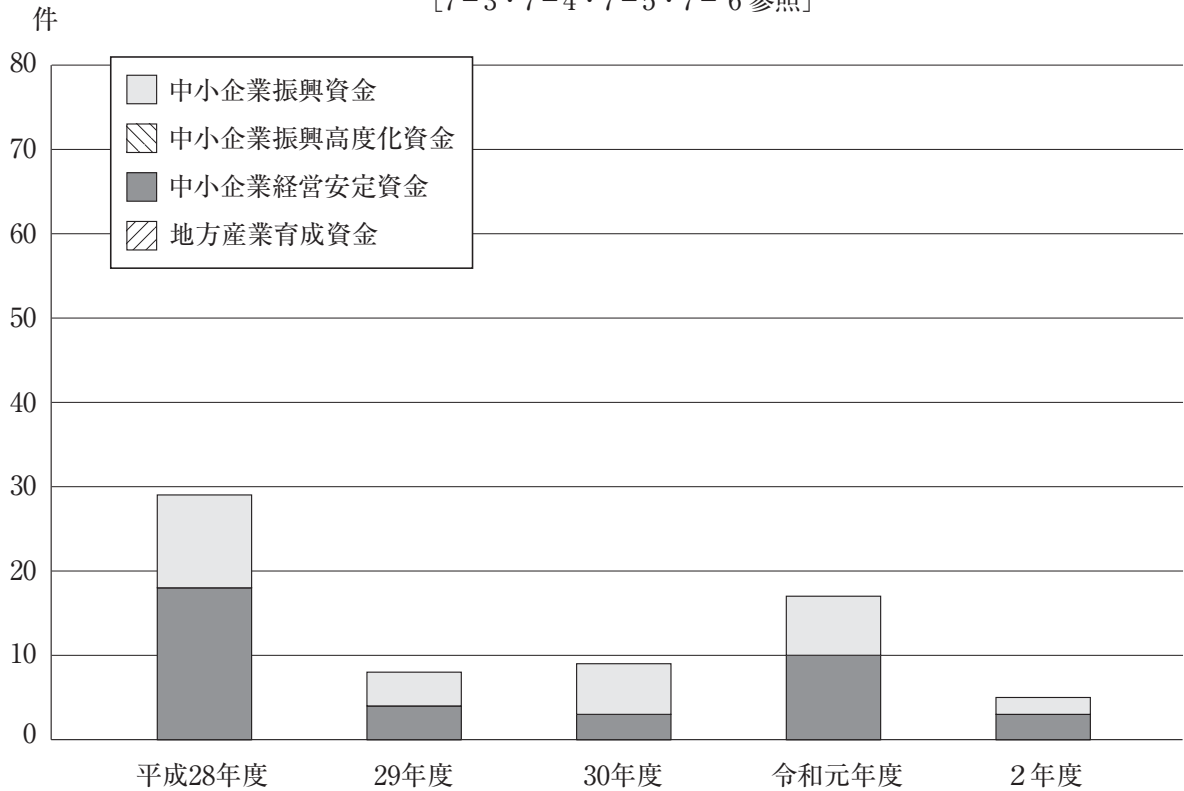


7 金 融

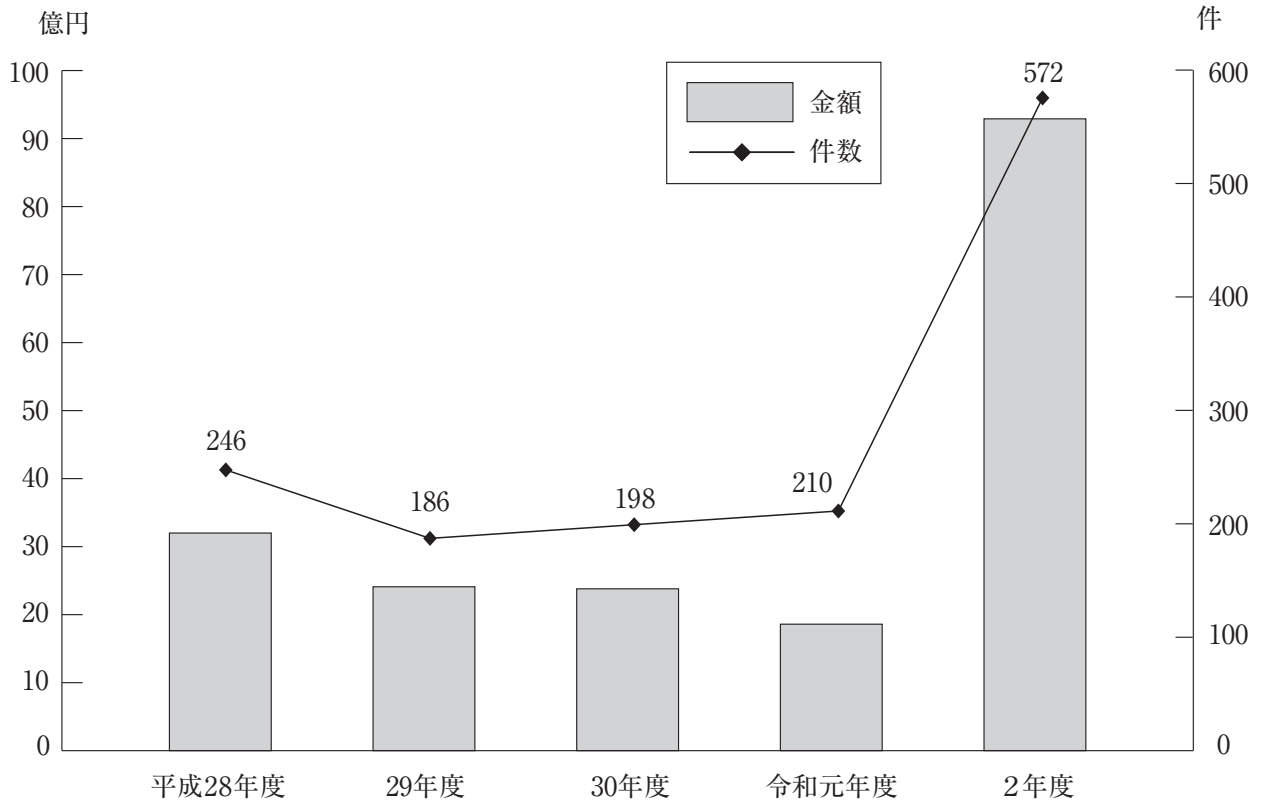
金融機関別預金残高及び貸出残高の推移
[7-1・7-2参照]



各種資金貸付件数の推移
[7-3・7-4・7-5・7-6 参照]



信用保証承諾件数及び保証額の推移 [7-8 参照]



7-1 農業協同組合預金残高・貯金残高及び貸付残高

(単位：千円) (各年12月31日現在)

| 年次 | 預金残高 | 貯金残高 | 貸付残高 | |
|-------|------------|------------|------------|--------|
| | | | 総額 | うち農業手形 |
| 平成28年 | 49,650,391 | 62,762,430 | 9,587,770 | - |
| 29 | 50,542,830 | 64,307,567 | 10,352,128 | - |
| 30 | 51,241,977 | 64,476,273 | 9,769,022 | - |
| 令和元年 | 51,863,868 | 64,256,407 | 9,312,194 | - |
| 2 | 54,245,761 | 65,885,733 | 8,849,136 | - |

資料：越後おぢや農業協同組合

7-2 金融機関預金残高及び貸出残高

(単位：千円) (各年12月31日現在)

| 年次 | 普通銀行 | | 信用組合・労働金庫 | |
|-------|-------------|------------|------------|------------|
| | 預金残高 | 貸出残高 | 預金残高 | 貸出残高 |
| 平成28年 | 148,194,371 | 46,686,749 | 49,494,642 | 20,523,309 |
| 29 | 147,729,009 | 47,010,645 | 49,005,208 | 20,518,671 |
| 30 | 129,081,926 | 40,137,605 | 48,784,535 | 20,326,017 |
| 令和元年 | 155,349,586 | 50,199,387 | 51,910,837 | 22,167,882 |
| 2 | 165,640,939 | 51,690,388 | 55,322,305 | 22,577,849 |

資料：市内各金融機関

7-3 地方産業育成資金申込高及び貸付高

(単位：千円)

| 年度 | 申 込 | | 貸 付 | |
|--------|-----|----|-----|----|
| | 件数 | 金額 | 件数 | 金額 |
| 平成28年度 | - | - | - | - |
| 29 | - | - | - | - |
| 30 | - | - | - | - |
| 令和元年度 | - | - | - | - |
| 2 | - | - | - | - |

資料：市商工振興課「地方産業育成資金貸付状況報告書」

7-4 中小企業振興資金申込高及び貸付高

(単位：千円)

| 年度 | 申 込 | | 貸 付 | |
|--------|-----|--------|-----|--------|
| | 件数 | 金額 | 件数 | 金額 |
| 平成28年度 | 11 | 59,265 | 11 | 59,265 |
| 29 | 4 | 48,100 | 4 | 48,100 |
| 30 | 3 | 31,980 | 3 | 31,980 |
| 令和元年度 | 7 | 14,990 | 7 | 14,990 |
| 2 | 2 | 3,630 | 2 | 3,630 |

注 平成23年度より事業開始

資料：市商工振興課「中小企業振興資金貸付状況報告書」

7-5 中小企業振興高度化資金申込高及び貸付高

(単位：千円)

| 年 度 | 申 込 | | 貸 付 | |
|--------|-----|-----|-----|-----|
| | 件 数 | 金 額 | 件 数 | 金 額 |
| 平成28年度 | - | - | - | - |
| 29 | - | - | - | - |
| 30 | - | - | - | - |
| 令和元年度 | - | - | - | - |
| 2 | - | - | - | - |

注 平成23年度より事業開始

資料：市商工振興課「中小企業振興高度化資金貸付状況報告書」

7-6 中小企業経営安定資金申込高及び貸付高

(単位：千円)

| 年 度 | 申 込 | | 貸 付 | |
|--------|-----|--------|-----|--------|
| | 件 数 | 金 額 | 件 数 | 金 額 |
| 平成28年度 | 18 | 72,300 | 18 | 72,300 |
| 29 | 4 | 12,000 | 4 | 12,000 |
| 30 | 6 | 33,500 | 6 | 33,500 |
| 令和元年度 | 10 | 52,000 | 10 | 52,000 |
| 2 | 3 | 13,500 | 3 | 13,500 |

注 平成23年度より事業開始

資料：市商工振興課「中小企業経営安定資金貸付状況報告書」

7-7 中小企業ものづくり研究開発資金申込高及び貸付高

(単位：千円)

| 年 度 | 申 込 | | 貸 付 | |
|-------|-----|-------|-----|-------|
| | 件 数 | 金 額 | 件 数 | 金 額 |
| 令和元年度 | 1 | 6,310 | 1 | 6,310 |
| 2 | - | - | - | - |

資料：市商工振興課「中小企業ものづくり研究開発資金貸付状況報告書」

7-8 信用保証申込高及び保証額

(単位：千円)

| 年 度 | 保 証 申 込 | | 保 証 承 諾 | |
|--------|---------|-----------|---------|-----------|
| | 件 数 | 金 額 | 件 数 | 金 額 |
| 平成28年度 | 247 | 3,218,617 | 246 | 3,204,617 |
| 29 | 185 | 2,404,826 | 186 | 2,418,826 |
| 30 | 200 | 2,388,456 | 198 | 2,385,456 |
| 令和元年度 | 208 | 1,854,081 | 210 | 1,857,081 |
| 2 | 572 | 9,289,792 | 572 | 9,289,792 |

資料：新潟県信用保証協会