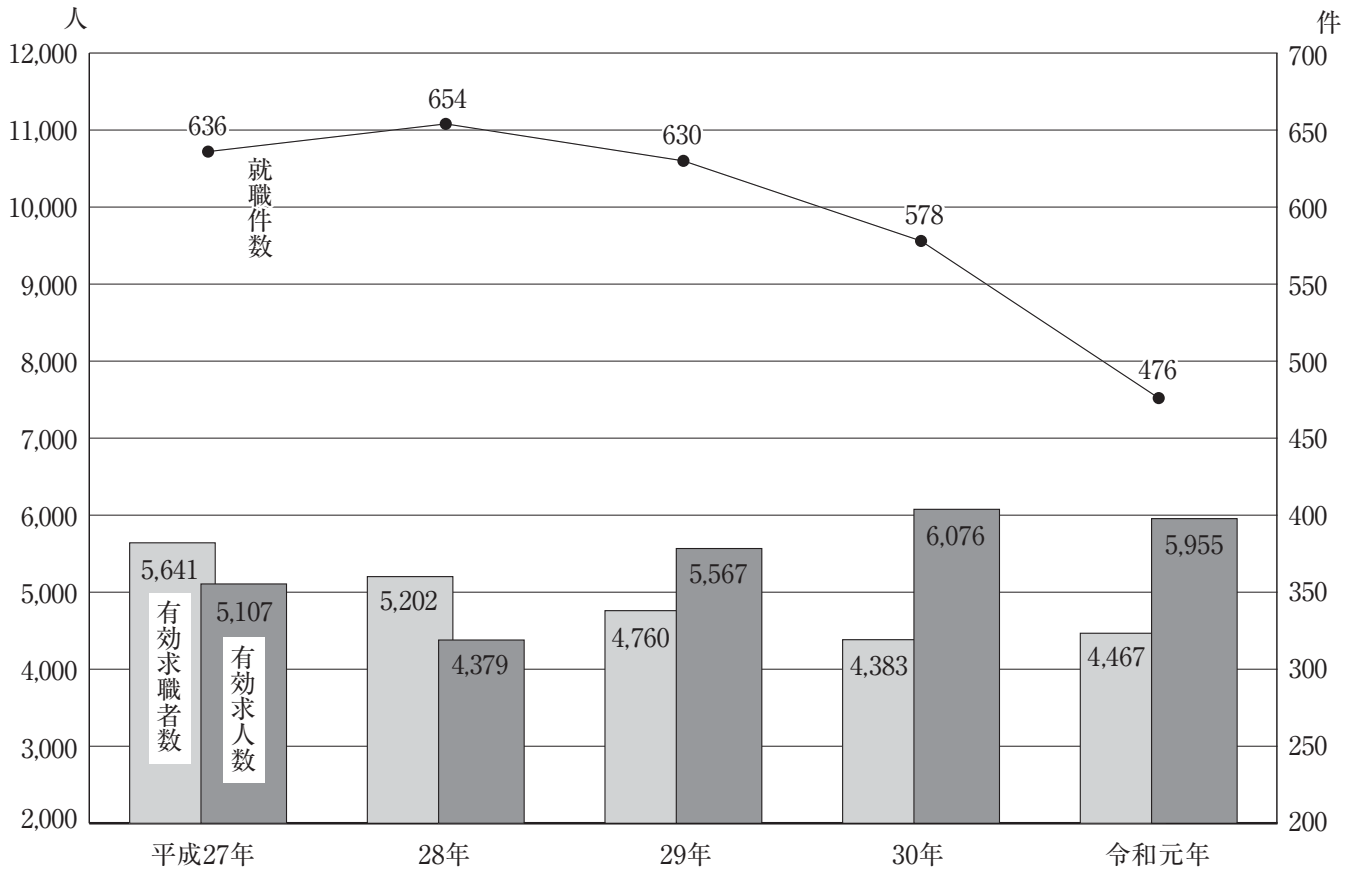
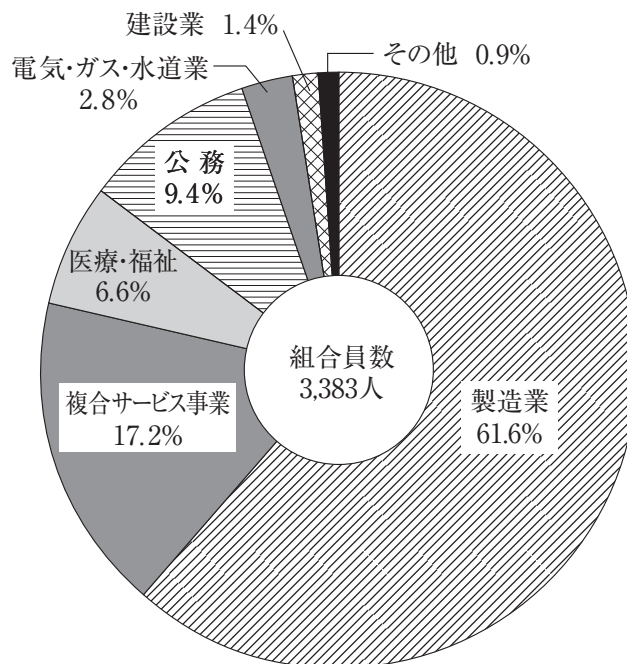


12 労働・社会保障

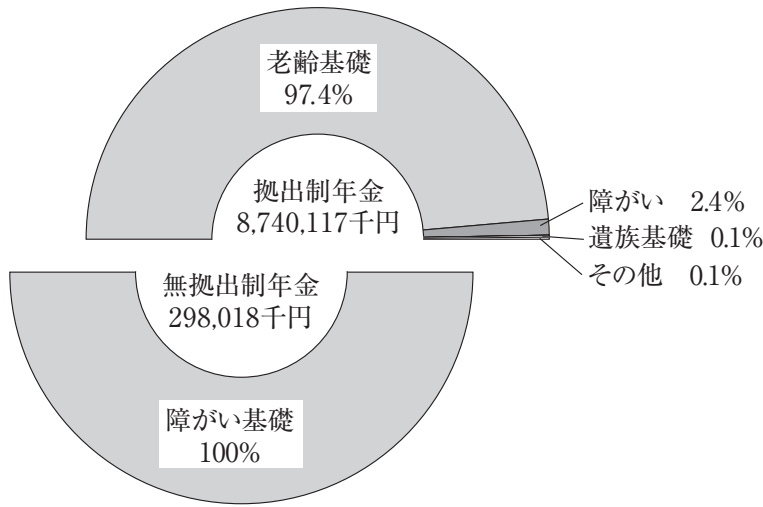
一般職業紹介状況[12-1参照]



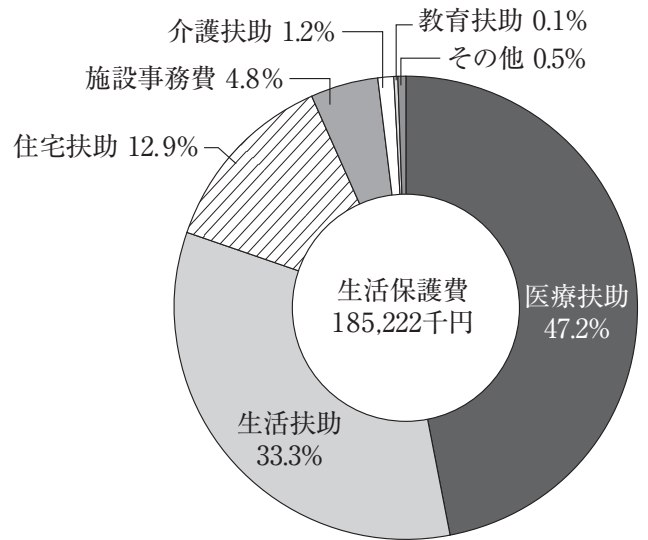
産業別労働組合構成(令和2年6月30日現在)[12-5参照]



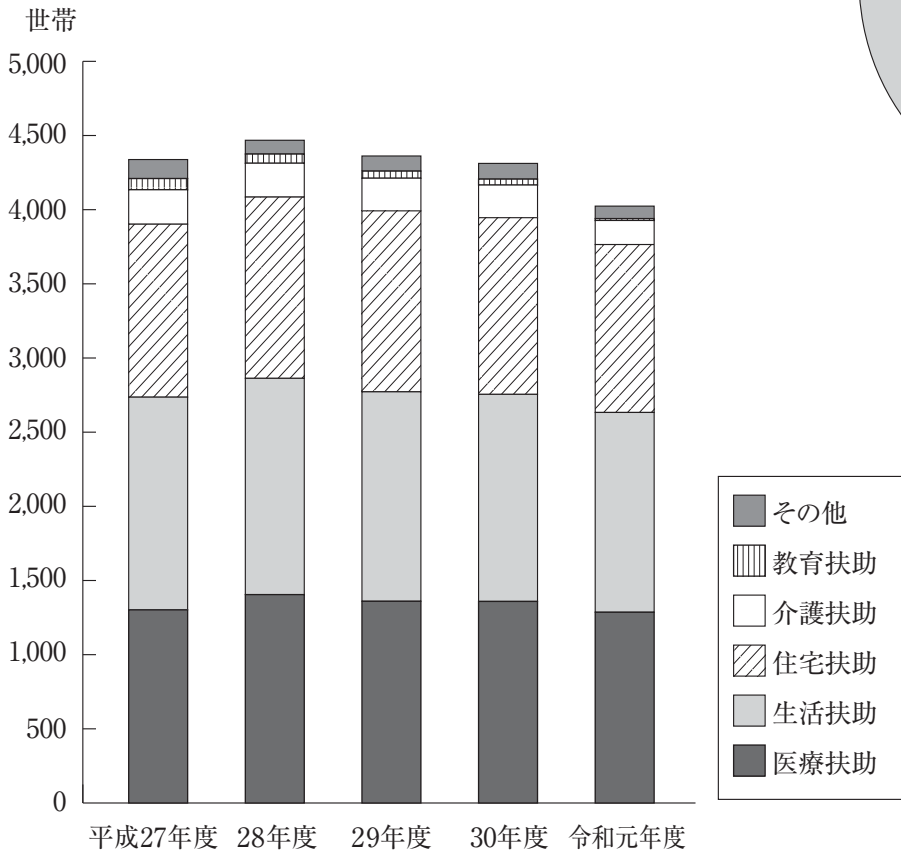
国民年金給付状況(令和元年度) [12-15参照]



生活保護状況(令和元年度) [12-17参照]



生活保護世帯数の推移 [12-17参照]



12-1 一般職業紹介状況(パートを除く常用)

年次	新規求職者数			有効求職者数			紹介件数			就職件数			新規求人数	有効求人数
	総数	男	女	総数	男	女	総数	男	女	総数	男	女		
平成27年	1,604	922	682	5,641	3,274	2,367	1,883	1,212	671	636	386	250	1,907	5,107
28	1,486	858	628	5,202	3,066	2,136	1,799	1,093	706	654	386	268	1,681	4,379
29	1,378	803	575	4,760	2,778	1,982	1,555	935	620	630	382	248	2,073	5,567
30	1,305	777	528	4,383	2,610	1,773	1,368	875	493	578	342	236	2,213	6,076
令和元年	1,230	750	478	4,467	2,765	1,698	1,243	794	449	476	291	185	2,007	5,955

注1 この資料は長岡公共職業安定所小千谷出張所管内(小千谷市、長岡市のうち旧川口町)のものである。資料：長岡公共職業安定所小千谷出張所
 2 有効求職者数、有効求人数は前月からの繰越数に新規分を加えた月間有効数の累計である。
 3 男女別の数値については、登録時に性別の記入があるもののみ集計している。

12-2 産業別新規求人数(パートを除く常用)

年次	総数	農林漁業	砂利採取業・採石業・採炭業	建設業	製造業	熱供給・水道業	電気・ガス・熱供給・水道業	情報通信業	運輸業・郵便業	卸売業・小売業	金融業・保険業	物品賃貸業	不動産業	技術サービス業	学術研究・専門・技術サービス業	宿泊業・飲食サービス業	娯楽業	生活関連サービス業・娯楽業	支援・学習業	教育・学習業	医療・福祉	複合サービス事業	サービス業	公務・その他
28	1,681	16	-	365	514	-	9	64	158	1	-	8	49	51	3	292	20	111	20					
29	2,073	12	-	402	900	-	5	63	146	2	1	14	46	55	4	266	21	107	29					
30	2,212	16	-	469	855	-	7	90	184	2	1	24	68	97	7	190	15	138	49					
令和元年	2,007	3	-	500	755	-	6	81	131	-	3	19	62	60	10	176	19	131	51					

注1 12-1表注参照。資料：長岡公共職業安定所小千谷出張所

12-3 中高年齢者常用職業紹介状況(パートを除く常用)

年次	総数						うち55才以上					
	新規求職者数	有効求職者数	紹介件数	就職数	有効求人数	新規求職者数	有効求職者数	紹介件数	就職数	有効求人数		
平成27年	511	1,977	575	178	1,690	221	953	179	68	908		
28	572	1,992	659	221	1,405	269	992	215	76	759		
29	512	1,944	559	202	1,669	213	955	208	69	873		
30	507	1,698	504	208	1,759	228	765	178	69	855		
令和元年	481	1,888	475	150	1,825	246	937	174	57	879		

注1 12-1表注参照。資料：長岡公共職業安定所小千谷出張所
 2 45才以上を中高年齢者として分類。

12-4 労働組合組織状況

(各年6月30日現在)

年次	総数		労組法		行労法		地公労法		国公法		地公法	
	組合数	組合員数	組合数	組合員数	組合数	組合員数	組合数	組合員数	組合数	組合員数	組合数	組合員数
平成28年	23	3,617	22	3,294	-	-	-	-	-	-	1	323
29	22	3,704	21	3,386	-	-	-	-	-	-	1	318
30	22	3,703	21	3,382	-	-	-	-	-	-	1	321
令和元年	22	3,699	21	3,382	-	-	-	-	-	-	1	317
2	21	3,383	20	3,065	-	-	-	-	-	-	1	318

資料：県産業労働部しごと定住促進課「労働組合基礎調査報告書」

12-5 産業別労働組合数及び組合員数

(各年6月30日現在)

年次	総数		農林漁業		鉱業、採石業、砂利採取業		建設業		製造業		電気・ガス・熱供給・水道業	
	組合数	組合員数	組合数	組合員数	組合数	組合員数	組合数	組合員数	組合数	組合員数	組合数	組合員数
平成28年	23	3,617	-	-	-	-	2	53	11	2,046	1	137
29	22	3,704	-	-	-	-	2	47	11	2,100	1	118
30	22	3,703	-	-	-	-	2	47	11	2,117	1	106
令和元年	22	3,699	-	-	-	-	2	46	11	2,145	1	96
2	21	3,383	-	-	-	-	2	48	11	2,085	1	96

年次	情報通信業、運輸業、郵便業		卸売業、小売業		金融業、保険業		不動産業、物品賃貸業		学術研究、専門・技術サービス業		宿泊業、飲食サービス業	
	組合数	組合員数	組合数	組合員数	組合数	組合員数	組合数	組合員数	組合数	組合員数	組合数	組合員数
平成28年	-	-	-	-	1	8	-	-	-	-	-	-
29	-	-	-	-	1	8	-	-	-	-	-	-
30	-	-	-	-	1	10	-	-	-	-	-	-
令和元年	-	-	-	-	1	11	-	-	-	-	-	-
2	-	-	-	-	1	9	-	-	-	-	-	-

年次	生活関連サービス業、娯楽業		教育、学習支援業		医療、福祉		複合サービス事業(サービス業)		公務		分類不能の産業	
	組合数	組合員数	組合数	組合員数	組合数	組合員数	組合数	組合員数	組合数	組合員数	組合数	組合員数
平成28年	-	-	1	6	3	407	2	607	1	323	1	30
29	-	-	1	6	2	460	2	617	1	318	1	30
30	-	-	1	6	2	460	2	606	1	321	1	30
令和元年	-	-	1	6	2	460	2	603	1	317	1	15
2	-	-	1	6	1	224	2	582	1	318	1	15

資料：県産業労働部しごと定住促進課「労働組合基礎調査報告書」

12-6 国民健康保険加入状況

(各年3月31日現在)

年 度	世 帯			人 員		
	総 数	加入世帯	加入率(%)	総 数	被保険者数	加入率(%)
平成27年度	12,743	5,112	40.12	36,957	8,592	23.25
28	12,723	4,894	38.47	36,454	8,035	22.04
29	12,744	4,779	37.50	35,995	7,702	21.40
30	12,706	4,690	36.91	35,507	7,468	21.03
令和元年度	12,679	4,609	36.35	34,883	7,218	20.69

資料：市市民生活課

12-7 国民健康保険・収入及び保険給付状況

(単位：件、千円)

年 度	保険税(料)収入	保 険 給 付					
		療 養 給 付		出 産 育 児 一 時 金		葬 祭 費	
		件 数	費 用 額	件 数	費 用 額	件 数	費 用 額
平成27年度	751,902	128,736	2,886,332	17	7,310	54	2,700
28	742,628	124,376	2,819,116	16	6,832	59	2,950
29	722,550	111,510	2,697,488	8	3,408	67	3,350
30	594,484	108,573	2,610,365	12	5,160	46	2,300
令和元年度	586,655	105,018	2,634,465	10	4,290	57	2,850

資料：市市民生活課

12-8 国民健康保険被保険者及び給付診療費状況

(各年度3月～2月)

年 度	被保険者数	件 数	日 数	費 用 額	受 診 率	1件当たり 日 数	1件当たり 費 用 額	1人当たり 費 用 額
	人	件	日	千円	%	日	円	円
平成27年度	8,784	127,251	159,886	2,869,463	1,449	1.3	22,550	326,669
28	8,369	122,900	151,976	2,803,783	1,469	1.2	22,814	335,020
29	7,951	110,103	140,587	2,682,499	1,385	1.3	24,364	337,379
30	7,653	107,196	136,411	2,597,396	1,401	1.3	24,230	339,396
令和元年度	7,393	103,694	132,348	2,621,083	1,403	1.3	25,277	354,536

資料：市市民生活課

12-9 国民健康保険療養諸費費用額の負担区分

(単位：千円)

区 分	件 数	費 用 額	保険者負担分	一 部 負 担 分	他 法 負 担 分	
					他 法 優 先	国 保 優 先
	件					
平成27年度	128,736	2,886,332	2,111,819	657,142	—	117,370
28	124,376	2,819,116	2,056,444	658,160	—	104,511
29	111,510	2,697,488	1,966,310	641,513	—	89,665
30	108,573	2,610,365	1,905,059	627,111	—	78,196
令和元年度	105,018	2,634,465	1,929,631	634,430	—	70,404

資料：市市民生活課

12-10 後期高齢者医療給付状況

年 度	医 療 受給者数	総 医 療 費		受診状況(入院・入院外・歯科)			
		額	1人当たり	費 用 額	1件当たり費用額	1件当たり日数	受 診 率
	人	千円	円	千円	円	日	%
平成27年度	6,218	4,593,420	738,730	3,600,562	36,640	2.3	1,580.38
28	6,229	4,532,526	727,649	3,584,236	36,371	2.3	1,582.07
29	6,246	4,444,777	711,620	3,662,590	37,954	2.2	1,544.99
30	6,314	4,415,041	699,246	3,646,506	37,453	2.2	1,542.00
令和元年度	6,392	4,699,714	735,249	3,922,319	40,021	2.2	1,533.26

資料：新潟県後期高齢者医療広域連合

12-11 雇用保険主要業務状況

(金額単位：千円)

年 次	基本手当支給状況			特例一時金支給状況			適 用 状 況			
	受 給 資格者	受 給 実人数	支 給 金 額	受 給 資格者	受 給 実人数	支 給 金 額	適 用 事業所	被 保 険 者 数	資 格 取得者	資 格 喪失者数
平成27年	518	1,705	200,905	82	78	15,707	759	11,225	1,188	1,326
28	486	1,432	173,475	57	68	13,471	741	11,166	1,250	1,243
29	547	1,769	211,962	56	51	10,001	728	10,951	1,536	1,656
30	469	1,231	142,133	51	54	10,873	723	10,896	1,196	1,164
令和元年	490	1,472	181,336	55	57	11,685	722	10,940	1,104	1,185

注 12-1表注参照。

資料：長岡公共職業安定所小千谷出張所

12-12 パートタイム労働者職業紹介状況

年 次	新規求職者数			有効求職者数			紹介件数			就 職 件 数			新 規 求人数	有 効 求人数
	総数	男	女	総数	男	女	総数	男	女	総数	男	女		
平成27年	695	173	522	2,574	669	1,905	738	208	530	301	61	240	934	2,460
28	702	159	542	2,366	580	1,776	658	183	475	300	61	239	875	2,318
29	659	168	491	2,635	575	2,055	599	169	430	273	69	204	852	2,210
30	618	179	439	2,280	672	1,608	591	204	387	289	75	214	883	2,383
令和元年	645	170	475	2,471	670	1,801	544	177	367	254	53	201	898	2,536

注 12-1表注参照。

資料：長岡公共職業安定所小千谷出張所

12-13 国民年金被保険者数

(各年3月31日現在)

年次	総数	強制適用	任意加入
平成28年	5,297	5,257	40
29	4,839	4,799	40
30	4,530	4,492	38
31	4,284	4,252	32
令和2年	4,182	4,142	40

資料：長岡年金事務所

12-14 国民年金保険料免除等被保険者数

年度	総数	法定免除	申請免除	若年者納付猶予	学生納付特例
平成27年度	1,197	334	420	90	353
28	1,154	343	352	120	339
29	1,123	344	319	120	340
30	1,083	336	289	122	336
令和元年度	1,089	334	317	104	334

資料：長岡年金事務所

12-15 国民年金給付状況

(単位：千円)

年度	拠出制年金									無拠出制年金		
	総数	老齢	障害	母子	遺児	遺族基礎	寡婦	死亡一時金	特別一時金	総数	老齢福祉	障害基礎
平成27年度	8,250,807	8,029,335	199,979	-	-	15,507	4,511	1,475	-	289,611	-	289,611
28	8,409,559	8,189,554	202,545	-	-	11,937	5,523	-	-	292,149	-	292,149
29	8,522,761	8,308,131	199,311	-	-	7,911	7,408	-	-	291,402	-	291,402
30	8,643,280	8,434,604	197,499	-	-	4,847	6,330	-	-	296,633	-	296,633
令和元年度	8,740,117	8,535,184	195,964	-	-	3,067	5,902	-	-	298,018	-	298,018

注 拠出制年金の老齢に老齢基礎を含み、障害に障害基礎を含む。

資料：長岡年金事務所

12-16 知的障がい者数

(各年3月31日現在)

年次	総数	重度	中、軽度
平成28年	295	96	199
29	307	93	214
30	305	93	212
31	305	93	212
令和2年	315	98	217

資料：市福祉課

12-17 生活保護法による保護状況

区分	平成27年度			平成28年度		
	世帯数	人員	金額	世帯数	人員	金額
総数	4,338	5,311	201,312	4,468	5,372	194,564
生活扶助	1,434	1,788	67,126	1,458	1,800	66,709
住宅扶助	1,166	1,503	24,083	1,222	1,552	25,718
教育扶助	76	113	1,225	62	76	977
介護扶助	232	241	7,377	228	228	3,666
医療扶助	1,302	1,537	87,367	1,405	1,623	85,627
出産扶助	1	1	50	-	-	-
生業扶助	53	54	1,350	31	31	522
葬祭扶助	2	2	361	-	-	-
施設事務費	72	72	12,373	62	62	11,345
法外援護費	-	-	-	-	-	-
就労自立給付金	-	-	-	-	-	-
進学準備給付金	-	-	-	-	-	-

12-18 保護の種類別被保護人員(月平均)

年度	被保護人員		生活扶助	住宅扶助	教育扶助	介護扶助	出産扶助	生業扶助	葬祭扶助
	現に保護を受けた人員	保護停止中の人員							
平成27年度	164	-	149	125	9	20	-	5	-
28年度	166	-	150	129	6	19	-	3	-
29年度	159	1	140	124	4	18	-	3	-
30年度	160	1	140	122	3	18	-	4	-
令和元年度	148	-	132	113	1	14	-	4	-

12-19 被保護世帯の世帯類型別構成

(各年3月31日現在)

年次	単身世帯			2人以上の世帯				合計
	高齢者世帯	傷病障がい者世帯	その他の世帯	高齢者世帯	傷病障がい者世帯	母子世帯	その他の世帯	
平成27年	51	39	19	6	5	8	6	134
29年	58	40	17	6	6	5	4	136
30年	63	35	17	5	7	5	5	137
31年	61	37	11	4	7	4	3	127
令和2年	59	34	17	6	6	1	5	128

資料：市福祉課

12-20 介護保険第1号被保険者・要介護(要支援)認定者数

年度	第1号被保険者	要介護(要支援)認定者							合計
		要支援1	要支援2	要介護1	要介護2	要介護3	要介護4	要介護5	
平成27年度	11,788	185	284	292	365	368	304	265	2,063
28年度	11,877	153	272	289	377	377	308	270	2,046
29年度	11,947	95	221	250	381	355	352	243	1,897
30年度	12,062	106	214	280	396	377	315	258	1,946
令和元年度	12,111	88	214	285	391	363	326	244	1,911

資料：市福祉課

12-21 介護保険給付状況

区分	平成27年度		平成28年度	
	件数	金額	件数	金額
総数	-	3,395,380	-	3,367,624
居宅介護(介護予防)サービス費	24,451	1,127,903	12,797	1,043,199
地域密着型介護(介護予防)サービス費	3,701	787,250	4,788	855,748
施設介護サービス費	4,152	1,067,113	4,246	1,066,623
居宅介護(介護予防)福祉用具購入費	157	3,056	157	3,196
居宅介護(介護予防)住宅改修費	121	9,335	98	7,937
居宅介護(介護予防)サービス計画費	12,346	147,005	12,190	148,579
高額介護(介護予防)サービス費	6,178	60,484	6,193	61,359
高額介護(介護予防)サービス費(年間上限)	-	-	-	-
高額医療合算介護(介護予防)サービス費	329	8,365	329	8,330
特定入所者介護(介護予防)サービス費	-	184,869	-	172,653

(金額単位：千円)

平成29年度			平成30年度			令和元年度		
世帯数	人員	金額	世帯数	人員	金額	世帯数	人員	金額
4,364	5,057	188,796	4,312	5,073	197,728	4,024	4,667	185,222
1,412	1,679	61,244	1,396	1,685	61,638	1,347	1,586	61,796
1,220	1,485	24,526	1,191	1,466	23,909	1,132	1,355	23,845
48	49	678	40	40	414	13	13	97
220	220	3,091	220	220	2,435	162	162	2,286
1,360	1,517	86,293	1,359	1,553	98,158	1,286	1,457	87,541
-	-	-	1	1	149	-	-	-
40	40	767	49	50	957	33	43	418
3	3	919	4	4	681	2	2	326
60	60	11,186	50	50	9,255	48	48	8,813
-	-	-	-	-	-	-	-	-
1	4	92	2	4	132	-	-	-
-	-	-	-	-	-	1	1	100

資料：市福祉課

医療扶助															
入院								入院外							
単給				併給				単給				併給			
総数	結核	精神	その他	総数	結核	精神	その他	総数	結核	精神	その他	総数	結核	精神	その他
1	-	1	-	5	-	1	4	1	-	-	1	121	-	12	109
1	-	1	-	4	-	1	3	3	-	1	2	128	-	20	108
1	-	-	-	4	-	1	3	2	-	-	2	122	-	20	102
3	-	3	1	5	-	1	4	1	-	-	1	120	-	30	90
2	-	-	2	5	-	-	5	1	-	-	1	112	-	13	99

資料：市福祉課「社会福祉統計」

12-22 老人憩の家利用者数

年 度	総 数	60才未満	60才以上	市 外
平成27年度	2,912	530	2,382	-
28	4,590	942	3,648	-
29	4,236	836	3,400	-
30	4,406	835	3,571	-
令和元年度	4,298	664	3,634	-

資料：市福祉課

12-23 施設別年間入退所等状況

年 度	養護老人ホーム(定員50人)			さつき工房		
	入所数	退所数	年度末在籍	入所数	退所数	年度末在籍
平成27年度	7	10	47	5	7	27
28	10	13	44	4	3	28
29	3	9	38	8	7	29
30	8	3	43	3	4	28
令和元年度	6	5	44	4	3	29

資料：市福祉課

(単位：件、千円)

平成29年度		平成30年度		令和元年度	
件 数	金 額	件 数	金 額	件 数	金 額
-	3,382,460	-	3,394,627	-	3,417,407
12,247	1,010,190	11,953	972,773	12,033	939,572
4,925	873,558	5,149	927,836	5,168	944,505
4,254	1,102,911	4,183	1,111,597	4,194	1,132,218
147	3,256	132	3,164	170	3,492
89	7,915	83	8,667	119	9,457
11,609	149,721	11,201	146,395	11,226	146,236
6,303	63,283	6,172	65,157	6,107	68,920
-	-	16	764	16	702
331	8,773	51	1,316	362	9,663
-	162,853	-	156,958	-	162,642

資料：市福祉課

12-24 身体障害者手帳交付者の障がい別状況

(各年3月31日現在)

年次	総数	肢 体	視 覚	聴 覚	音声言語	内 部
平成28年	1,425	824	80	143	18	360
29	1,390	789	72	141	19	369
30	1,327	751	68	136	18	354
31	1,364	755	68	136	19	386
令和2年	1,308	713	65	127	18	385

資料：市福祉課

12-25 身体障害者手帳交付者補装具給付実績(日常生活用具含む)

(単位：円)

年 度	総 数			交 付			修 理		
	件数	金 額		件数	金 額		件数	金 額	
		公 費	自 費		公 費	自 費		公 費	自 費
平成27年度	614	8,968,179	466,513	578	8,084,937	432,324	36	883,242	34,189
28	595	11,196,055	736,812	557	10,446,265	697,018	38	749,790	39,794
29	588	8,936,538	561,212	568	8,590,415	548,177	20	346,123	13,035
30	605	11,736,847	433,761	570	10,890,925	408,594	35	845,922	25,167
令和元年度	641	11,477,361	425,225	617	10,571,433	366,279	24	905,928	58,946

資料：市福祉課

12-26 遺族援護法・特別援護法による取扱状況(受付件数)

区 分	平成27年度	28	29	30	令和元年度
遺 族 援 護 法					
父母、妻に対する特別給付金	—	8	—	—	—
弔 慰 金	—	—	—	—	—
特 別 弔 慰 金	309	101	43	1	—
特 別 援 護 法					
乗 車 券 請 求	4	3	1	1	1

資料：市福祉課

12-27 生活福祉資金貸付状況

(単位：千円)

年 度	総 数		福 祉 資 金				教育支援資金		不動産担保型生活資金			
	件数	金額	福 祉 費		緊急小口資金		件 数	金 額	件 数	金 額		
			件 数	金 額	件 数	金 額						
平成27年度	4	514	—	—	—	—	3	290	1	224	—	—
28	2	274	—	—	—	—	1	100	1	174	—	—
29	1	227	—	—	—	—	—	—	1	227	—	—
30	—	—	—	—	—	—	—	—	—	—	—	—
令和元年度	1	100	—	—	—	—	1	100	—	—	—	—

資料：小千谷市社会福祉協議会

12-28 母子父子寡婦福祉資金貸付状況

(金額単位：千円)

区 分	平成27年度		28		29		30		令和元年度	
	件数	金額	件数	金額	件数	金額	件数	金額	件数	金額
総 数	7	4,103	5	3,441	6	4,803	6	4,166	6	4,402
事業継続資金	-	-	-	-	-	-	-	-	-	-
就職支度資金	-	-	-	-	-	-	-	-	-	-
修学資金	6	3,513	3	2,271	5	4,223	5	3,856	4	3,322
修業資金	-	-	-	-	-	-	1	310	-	-
住宅資金	-	-	-	-	-	-	-	-	-	-
就学支度資金	1	590	2	1,170	1	580	-	-	2	1,080
事業開始資金	-	-	-	-	-	-	-	-	-	-
医療介護資金	-	-	-	-	-	-	-	-	-	-
転宅資金	-	-	-	-	-	-	-	-	-	-
結婚資金	-	-	-	-	-	-	-	-	-	-
生活資金	-	-	-	-	-	-	-	-	-	-
技能習得資金	-	-	-	-	-	-	-	-	-	-

資料：市健康未来こども課

12-29 共同募金実績

(単位：千円)

年 度	目 標 額	募金総額	街頭募金	戸別募金	法人・個人事業所募金	そ の 他
平成27年度	12,624	12,309	69	8,019	2,296	1,925
28	12,705	12,409	117	8,074	2,279	1,939
29	13,539	13,216	95	8,960	2,238	1,923
30	13,539	13,373	110	9,078	2,205	1,980
令和元年度	13,527	13,201	106	9,009	2,180	1,906

資料：小千谷市社会福祉協議会「共同募金報告書」

12-30 保育園別入園人員

(各年4月1日現在)

区 分	保育園数	保育士及 び職員数	定 員	在 籍 園 児 数				
				総 数	3才未満	3 才	4 才	5 才
(公立)								
平成28年	10	158	879	707	224	158	147	178
29	10	154	879	658	212	147	156	143
30	10	154	879	660	215	146	144	155
31	10	162	879	651	227	136	145	143
令和2年	10	161	890	626	229	122	133	142
西保育園	1	18	88	62	27	11	9	15
東保育園	1	11	56	46	18	10	8	10
南保育園	1	17	91	60	27	7	14	12
吉谷保育園	1	9	68	29	10	3	8	8
北保育園	1	15	70	64	25	17	11	11
片貝保育園	1	25	139	107	31	28	28	20
岩沢保育園	1	16	86	53	12	12	10	19
すみれ保育園	1	32	159	133	52	21	33	27
わかば保育園	1	18	93	72	27	13	12	20
高梨保育園	1	-	40	-	-	-	-	-

注1 岩沢保育園に真人保育園を含む。
2 認定こども園は11-24表で集計。

資料：市健康未来こども課