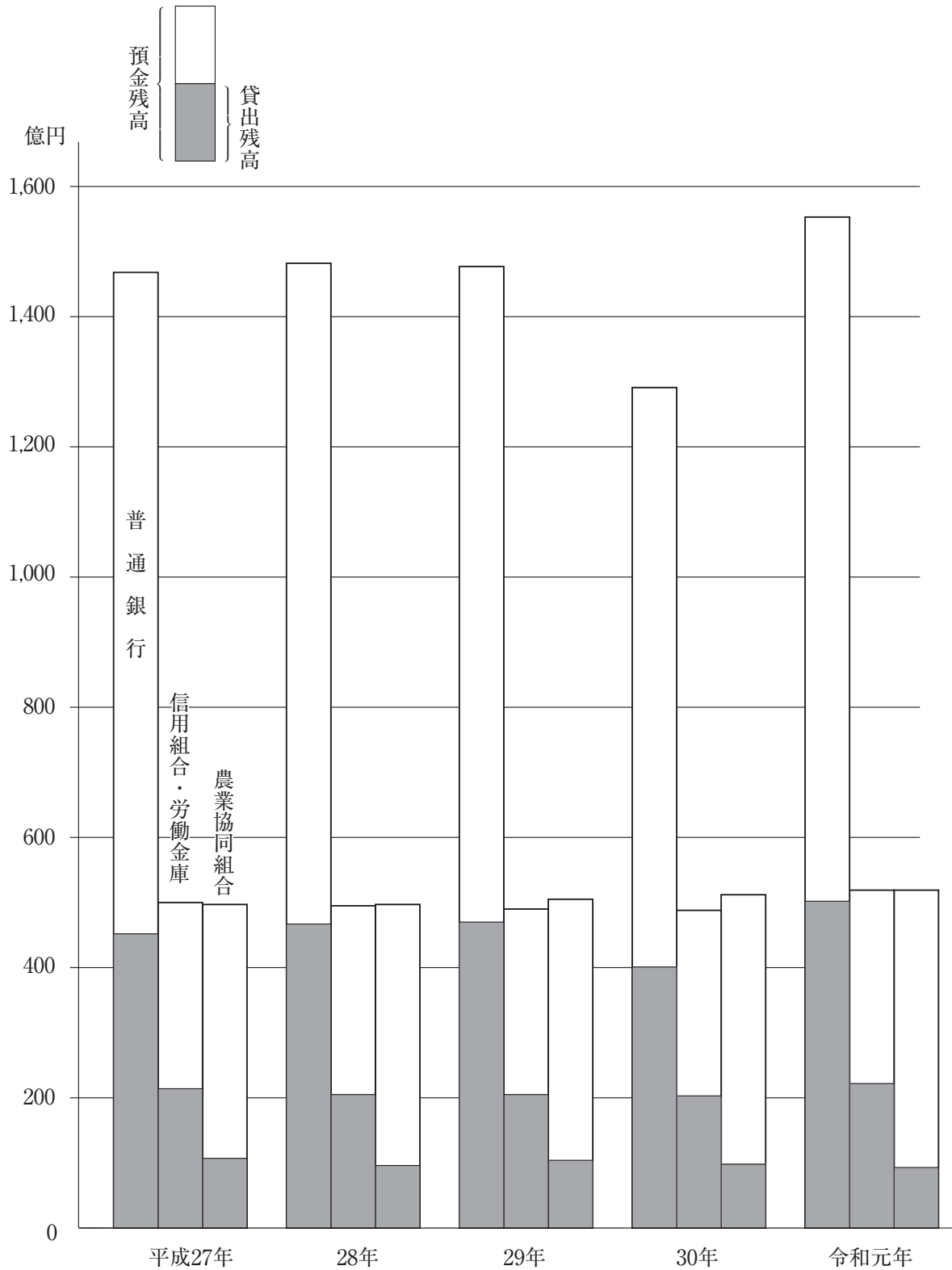
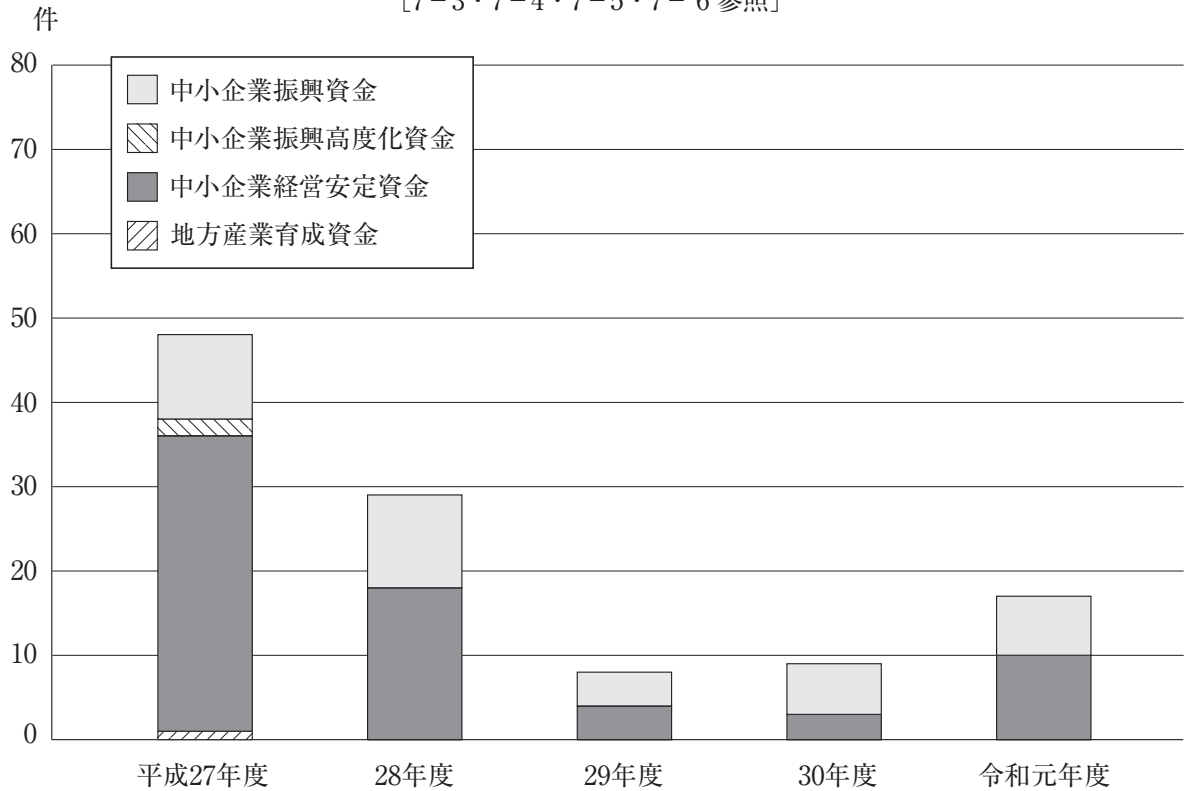


7 金 融

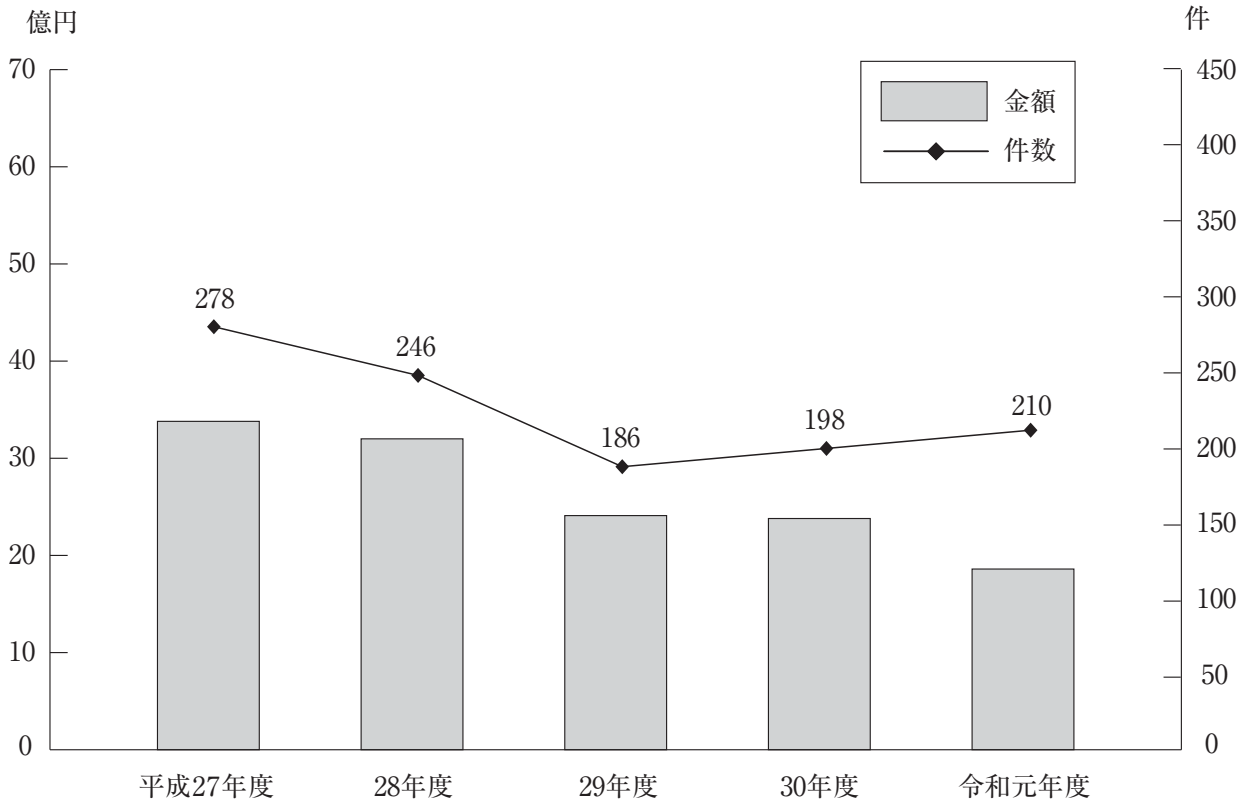
金融機関別預金残高及び貸出残高の推移
[7-1・7-2参照]



各種資金貸付件数の推移
[7-3・7-4・7-5・7-6 参照]



信用保証承諾件数及び保証額の推移[7-8 参照]



7-1 農業協同組合預金残高・貯金残高及び貸付残高

(単位：千円) (各年12月31日現在)

年次	預金残高	貯金残高	貸付残高	
			総額	うち農業手形
平成27年	49,701,384	63,224,894	10,651,017	-
28	49,650,391	62,762,430	9,587,770	-
29	50,542,830	64,307,567	10,352,128	-
30	51,241,977	64,476,273	9,769,022	-
令和元年	51,863,868	64,256,407	9,312,194	-

資料：越後おぢや農業協同組合

7-2 金融機関預金残高及び貸出残高

(単位：千円) (各年12月31日現在)

年次	普通銀行		信用組合・労働金庫	
	預金残高	貸出残高	預金残高	貸出残高
平成27年	146,757,025	45,210,314	49,973,143	21,396,411
28	148,194,371	46,686,749	49,494,642	20,523,309
29	147,729,009	47,010,645	49,005,208	20,518,671
30	129,081,926	40,137,605	48,784,535	20,326,017
令和元年	155,349,586	50,199,387	51,910,837	22,167,882

資料：市内各金融機関

7-3 地方産業育成資金申込高及び貸付高

(単位：千円)

年度	申込		貸付	
	件数	金額	件数	金額
平成27年度	1	5,000	1	5,000
28	-	-	-	-
29	-	-	-	-
30	-	-	-	-
令和元年度	-	-	-	-

資料：市商工振興課「地方産業育成資金貸付状況報告書」

7-4 中小企業振興資金申込高及び貸付高

(単位：千円)

年度	申込		貸付	
	件数	金額	件数	金額
平成27年度	10	29,068	10	29,068
28	11	59,265	11	59,265
29	4	48,100	4	48,100
30	3	31,980	3	31,980
令和元年度	7	14,990	7	14,990

注 平成23年度より事業開始

資料：市商工振興課「中小企業振興資金貸付状況報告書」

7-5 中小企業振興高度化資金申込高及び貸付高

(単位：千円)

年 度	申 込		貸 付	
	件 数	金 額	件 数	金 額
平成27年度	2	13,082	2	13,082
28	-	-	-	-
29	-	-	-	-
30	-	-	-	-
令和元年度	-	-	-	-

注 平成23年度より事業開始

資料：市商工振興課「中小企業振興高度化資金貸付状況報告書」

7-6 中小企業経営安定資金申込高及び貸付高

(単位：千円)

年 度	申 込		貸 付	
	件 数	金 額	件 数	金 額
平成27年度	35	233,580	35	233,580
28	18	72,300	18	72,300
29	4	12,000	4	12,000
30	6	33,500	6	33,500
令和元年度	10	52,000	10	52,000

注 平成23年度より事業開始

資料：市商工振興課「中小企業経営安定資金貸付状況報告書」

7-7 中小企業ものづくり研究開発資金申込高及び貸付高

(単位：千円)

年 度	申 込		貸 付	
	件 数	金 額	件 数	金 額
令和元年度	1	6,310	1	6,310

資料：市商工振興課「中小企業ものづくり研究開発資金貸付状況報告書」

7-8 信用保証申込高及び保証額

(単位：千円)

年 度	保 証 申 込		保 証 承 諾	
	件 数	金 額	件 数	金 額
平成27年度	279	3,385,870	278	3,382,870
28	247	3,218,617	246	3,204,617
29	185	2,404,826	186	2,418,826
30	200	2,388,456	198	2,385,456
令和元年度	208	1,854,081	210	1,857,081

資料：新潟県信用保証協会