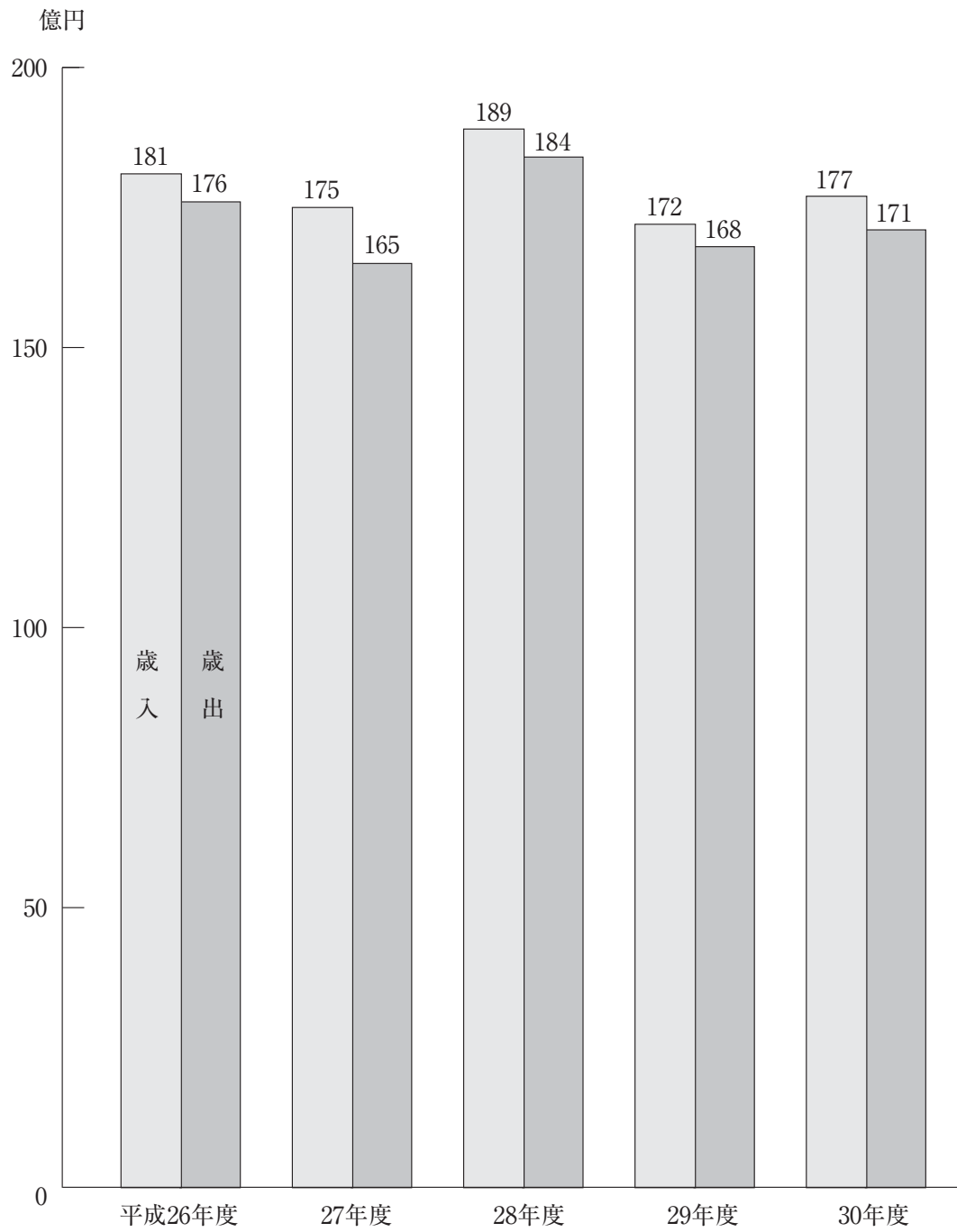
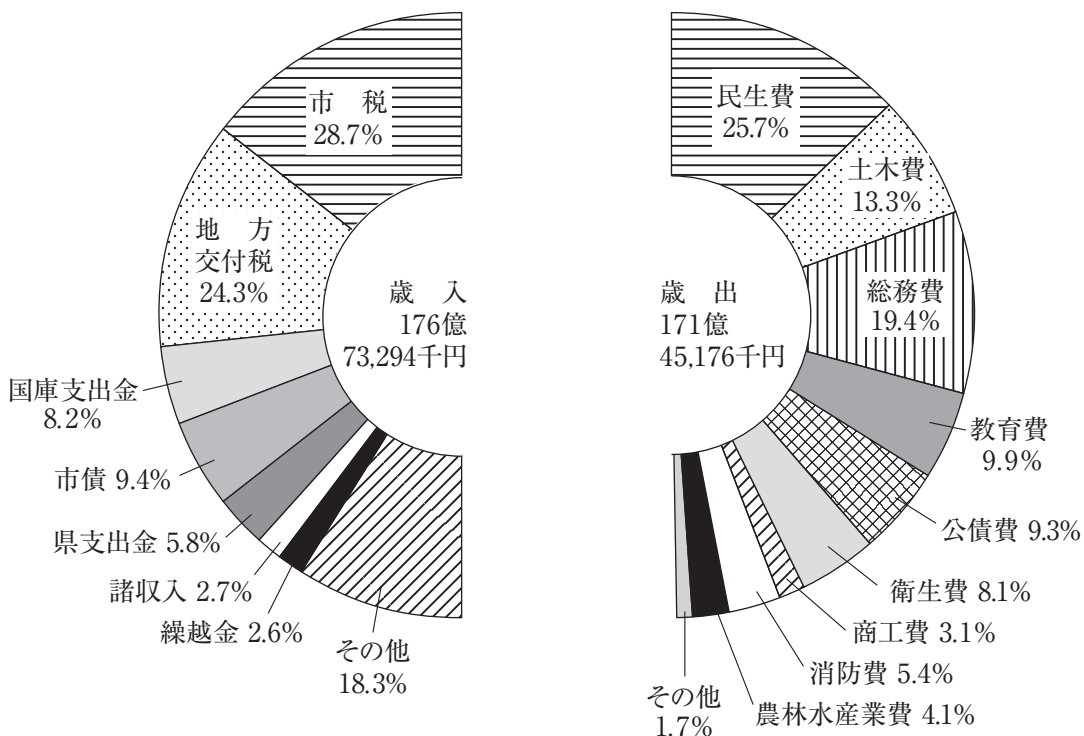


17 財 政

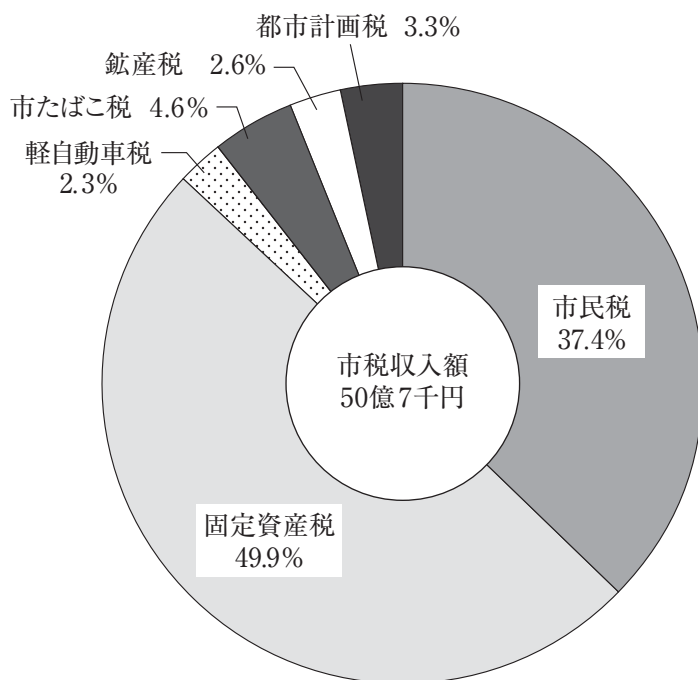
一般会計歳入歳出決算額[17-2参照]



一般会計決算額の構成比(平成30年度)[17-2参照]



市税収入額の構成比(平成30年度)[17-5参照]



17-1 普通会計経費別決算額

区 分	平成26年度		平成27年度		平成28年度		平成29年度		平成30年度	
	千円	%	千円	%	千円	%	千円	%	千円	%
総 計	17,629,336	100.0	16,553,236	100.0	18,398,858	100.0	16,797,276	100.0	17,159,973	100
人 件 費	3,282,295	18.6	2,988,356	18.1	3,183,062	17.3	2,806,714	16.7	3,134,471	18.3
物 件 費	2,490,527	14.1	2,460,679	14.9	2,600,217	14.1	2,635,336	15.7	2,710,045	15.8
維持補修費	803,172	4.6	667,876	4.0	724,935	3.9	882,491	5.3	633,238	3.7
扶 助 費	2,034,518	11.5	2,166,881	13.1	2,268,710	12.3	2,202,139	13.1	2,176,731	12.7
補 助 費 等	1,978,400	11.2	2,061,123	12.4	1,932,497	10.5	2,228,228	13.3	2,087,650	12.2
普通建設事業費	2,877,780	16.3	2,117,245	12.8	3,566,293	19.4	1,877,232	11.1	2,148,363	12.5
災害復旧事業費	10,308	0.1	41,346	0.2	20,783	0.1	312,894	1.9	90,684	0.5
公 債 費	1,651,656	9.4	1,599,094	9.7	1,535,969	8.4	1,519,387	9.0	1,596,596	9.3
積 立 金	653,423	3.7	657,093	4.0	872,374	4.7	743,327	4.4	1,143,527	6.6
投資及び出資金	300	0.0	300	0.0	300	0.0	300	0.0	—	—
貸 付 金	634,896	3.6	518,065	3.1	412,556	2.3	319,751	1.9	224,602	1.3
繰 出 金	1,212,061	6.9	1,275,178	7.7	1,281,162	7.0	1,269,477	7.6	1,214,066	7.1
前年度繰上充用金	—	—	—	—	—	—	—	—	—	—

資料：市企画政策課

17-2 一般会計年度別予算及び決算額

款	平成 27 年 度			平成 28	
	当初予算額	最終予算額	決 算 額	当初予算額	最終予算額
歳 入 総 額	17,530,000	17,838,231	17,453,732	19,310,000	20,060,225
市 税	4,915,684	4,915,684	5,100,092	4,967,552	4,967,552
地 方 譲 与 税	141,600	141,600	151,453	150,000	150,000
利 子 割 交 付 金	6,500	6,500	7,123	6,000	6,000
配 当 割 交 付 金	22,500	22,500	20,308	47,000	47,000
株 式 等 譲 渡 所 得 割 交 付 金	8,800	8,800	17,731	37,000	37,000
地 方 消 費 税 交 付 金	685,200	685,200	729,310	746,000	746,000
自 動 車 取 得 税 交 付 金	22,400	22,400	25,733	24,000	24,000
地 方 特 例 交 付 金	15,500	15,500	14,553	16,000	16,000
地 方 交 付 税	4,180,000	4,576,965	4,860,076	4,055,000	4,176,717
交 通 安 全 対 策 特 別 交 付 金	6,000	6,000	5,447	6,000	6,000
ゴ ル フ 場 利 用 税 交 付 金	8,600	8,600	7,575	7,000	7,000
分 担 金 及 び 負 担 金	357,819	357,819	356,955	202,225	202,225
使 用 料 及 び 手 数 料	244,521	244,521	245,853	428,698	428,698
国 庫 支 出 金	1,643,787	1,999,636	1,728,434	2,107,649	2,237,156
国 庫 支 出 金 入	1,197,743	1,052,145	899,251	1,069,021	1,091,106
財 産 収 入 金	60,076	64,076	62,963	58,081	58,081
寄 附 金	6,300	39,300	41,404	46,300	62,300
繰 上 入 金	1,510,867	892,004	689,206	2,899,148	2,705,194
繰 上 収 入 金	300,000	434,644	434,644	300,000	907,070
繰 上 債 入 債	1,065,803	1,087,137	948,421	720,526	727,826
繰 上 債 入 債	1,130,300	1,257,200	1,107,200	1,416,800	1,457,300
歳 出 総 額	17,530,000	17,838,231	16,546,661	19,310,000	20,060,225
議 会 費	157,297	154,610	153,269	150,023	150,713
総 務 費	2,136,648	2,411,800	2,160,831	2,363,713	2,936,413
民 生 費	4,976,972	5,016,604	4,725,633	5,296,744	5,419,635
衛 生 費	1,369,101	1,364,581	1,253,200	2,873,419	2,877,998
労 働 費	39,948	55,098	50,210	34,208	21,358
農 林 水 産 業 費	796,569	786,845	675,359	763,352	761,726
商 工 費	853,646	896,286	748,497	764,214	759,438
土 木 費	2,479,621	2,424,449	2,277,827	2,668,332	2,663,384
消 防 費	771,562	785,866	749,388	805,044	802,134
教 育 費	2,245,109	2,229,772	2,125,547	1,947,691	2,027,861
災 害 復 旧 費	78,989	93,989	41,346	78,989	78,989
公 債 費	1,603,577	1,603,577	1,578,093	1,543,310	1,543,310
諸 支 出 金	10,961	10,961	7,461	10,961	10,961
予 備 費	10,000	3,793	-	10,000	6,305

17-3 特別会計年度別決算額

区 分	平成 27 年 度		平成 28
	歳 入 額	歳 出 額	歳 入 額
国 民 健 康 保 険 会 計	4,240,633	4,038,766	4,147,224
介 護 保 険 会 計	3,829,939	3,687,852	3,793,339
後 期 高 齢 者 医 療 会 計	711,468	692,695	737,498
工 業 団 地 事 業 会 計	436	88	347

(単位：千円)

年 度 決 算 額	平 成 29 年 度			平 成 30 年 度		
	当初予算額	最終予算額	決 算 額	当初予算額	最終予算額	決 算 額
18,853,698	17,280,000	18,799,270	17,234,850	17,320,000	19,409,874	17,673,294
5,132,118	5,043,576	5,043,576	5,120,214	5,034,819	5,034,819	5,075,820
150,301	149,000	149,000	149,753	157,000	157,000	152,129
3,662	2,200	2,200	6,865	5,800	5,800	6,437
11,176	15,500	15,500	16,476	16,000	16,000	12,862
6,503	15,000	15,000	15,892	20,000	20,000	9,958
646,902	629,200	629,200	658,211	659,600	659,600	699,091
26,364	32,000	32,000	41,119	54,000	54,000	39,882
14,051	15,000	15,000	16,395	19,000	19,000	18,751
4,435,121	3,911,000	3,880,601	4,175,945	3,928,000	4,072,673	4,293,552
4,925	6,000	6,000	4,974	5,500	5,500	4,334
7,070	7,000	7,000	6,269	6,500	6,500	6,211
199,839	202,660	261,700	222,742	199,669	208,060	202,001
415,671	412,573	412,573	405,589	413,262	413,262	404,959
1,734,276	1,646,445	1,883,474	1,528,053	1,675,908	1,846,451	1,440,849
969,411	1,043,294	1,230,270	1,017,648	1,096,877	1,173,794	1,021,417
76,909	78,955	78,955	79,052	54,268	63,875	68,359
73,175	71,300	166,300	199,949	111,300	601,300	592,284
2,286,980	1,545,099	1,913,055	1,192,266	1,470,252	1,685,677	1,024,518
907,071	300,000	461,768	461,769	300,000	454,919	454,919
575,473	642,298	647,298	475,869	526,945	557,244	485,961
1,176,700	1,511,900	1,948,800	1,439,800	1,565,300	2,354,400	1,659,000
18,391,929	17,280,000	18,799,270	16,779,931	17,320,000	19,409,874	17,145,176
149,066	147,292	148,342	146,540	148,476	146,536	143,871
2,752,194	2,020,118	2,425,135	2,284,917	2,429,281	3,526,618	3,330,191
4,862,913	4,742,323	4,856,376	4,468,434	4,759,935	4,734,458	4,405,296
2,762,240	1,721,535	1,733,757	1,619,205	1,383,202	1,762,001	1,394,076
19,431	34,746	34,760	32,540	49,400	62,430	58,967
677,215	805,179	837,247	744,272	798,725	819,965	700,309
603,324	794,318	809,208	585,206	679,737	718,561	523,783
2,414,743	2,652,249	3,039,134	2,473,746	2,619,644	2,862,211	2,280,473
766,890	746,298	710,752	687,481	963,035	968,765	927,808
1,839,700	1,972,990	2,033,542	1,926,136	1,759,580	2,027,200	1,703,296
20,783	78,989	607,054	302,105	79,237	135,037	83,049
1,515,969	1,543,002	1,543,002	1,501,888	1,628,787	1,628,787	1,586,596
7,461	10,961	10,961	7,461	10,961	10,961	7,461
-	10,000	10,000	-	10,000	6,344	-

資料：市企画政策課

(単位：千円)

年 度 歳 出 額	平 成 29 年 度		平 成 30 年 度	
	歳 入 額	歳 出 額	歳 入 額	歳 出 額
4,072,291	3,895,656	3,747,028	3,247,686	3,187,837
3,640,172	3,875,833	3,693,176	3,913,313	3,762,108
718,536	743,833	725,080	738,750	737,720
99	16,648	16,630	479,516	479,516

資料：市企画政策課

17-4 公営企業会計年度別決算額

(単位：千円)

科 目	収			入	
	平成26年度	平成27年度	平成28年度	平成29年度	平成30年度
収 益 的 収 入					
ガ ス 事 業	1,685,223	1,487,392	1,441,467	1,557,595	1,725,881
水 道 事 業	890,764	905,726	972,323	967,341	854,606
工 業 用 水 道 事 業	278,035	289,062	254,167	234,344	227,131
下 水 道 事 業	1,885,866	1,833,641	1,864,533	1,798,841	1,749,099
資 本 的 収 入					
ガ ス 事 業	1,285	4,252	7,170	1,240	33,705
水 道 事 業	105,195	614,419	1,049,790	1,329,957	101,944
工 業 用 水 道 事 業	-	15,200	-	-	-
下 水 道 事 業	405,388	520,804	412,237	337,648	378,337

17-5 市税徴収実績

(単位：千円)

区 分	予 算 額	調 定 額	収 入 額	未 収 入 額	収 入 歩 合
平 成 26 年 度	5,083,021	5,187,294	5,079,597	107,697	97.9
27	4,915,684	5,214,050	5,100,092	113,958	97.8
28	4,967,552	5,241,689	5,132,118	109,571	97.9
29	5,043,576	5,225,589	5,120,214	105,375	98.0
30	5,034,819	5,176,905	5,075,820	101,085	98.0
市 民 税	1,836,913	1,923,939	1,897,599	26,340	98.6
固 定 資 産 税	2,560,937	2,602,060	2,534,582	67,478	97.4
軽 自 動 車 税	113,206	117,070	114,258	2,812	97.6
市 た ば こ 税	218,694	230,985	230,985	-	100.0
鉱 産 税	136,134	129,901	129,901	-	100.0
都 市 計 画 税	168,934	172,950	168,495	4,455	97.4
入 湯 税	1	-	-	-	-

資料：市税務課「市税概要」

17-6 市有財産総括表

(単位：㎡)(各年3月31日現在)

区 分	土 地	建 物			
		総 数	木 造	非 木 造	
平 成 27 年	3,466,033	200,000	10,382	189,618	
28	3,466,454	201,586	10,382	191,204	
29	3,464,746	201,317	10,171	191,146	
30	3,478,220	229,742	10,001	219,741	
31	3,513,145	229,789	10,001	219,788	
行政財産	財公 本 庁 舎	10,946	5,664	-	5,664
	産用 消 防 施 設	6,813	3,192	457	2,735
	財公 学 校	282,290	5,170	-	5,170
	産用 公 営 住 宅	282,673	79,549	2,094	77,455
	産用 公 営 住 宅	45,187	26,474	2,275	24,199
	産用 其 他 の 施 設	1,146,452	78,103	4,200	73,904
普通財産	山 林	1,384,359	-	-	-
	建 物	-	31,637	975	30,661
	宅 地	111,117	-	-	-
産 其 他 の 土 地	243,308	-	-	-	

資料：市総務課「財産台帳」

(単位：千円)

科 目	支		出		
	平成26年度	平成27年度	平成28年度	平成29年度	平成30年度
収 益 的 支 出					
ガ ス 事 業	1,690,127	1,548,173	1,482,965	1,504,661	1,631,006
水 道 事 業	812,036	703,455	683,540	717,555	742,160
工 業 用 水 道 事 業	239,777	238,051	206,380	203,409	226,958
下 水 道 事 業	1,381,409	1,334,744	1,362,111	1,296,032	1,323,173
資 本 的 支 出					
ガ ス 事 業	393,766	252,895	265,172	265,185	191,854
水 道 事 業	499,161	859,999	1,816,510	1,984,058	613,630
工 業 用 水 道 事 業	86,317	102,888	107,611	93,280	98,730
下 水 道 事 業	1,270,437	1,407,470	1,328,652	1,273,647	1,270,815

資料：市ガス水道局「決算書」

17-7 市債目的別現在高

(単位：千円)

区 分	平成29年度 末現在高	平成30年度 発行額	平成30年度元利償還額		平成30年度 末現在高
			元 金	利 子	
総 額	32,086,774	2,389,000	2,775,943	387,419	31,699,831
普 通 会 計	16,266,477	1,669,000	1,473,428	123,152	16,462,049
公 共 事 業 等 債	829,435	120,700	57,342	6,435	892,793
一 般 単 独 事 業 債	3,845,945	522,100	454,233	27,885	3,913,812
公 営 住 宅 建 設 事 業 債	471,274	-	37,008	9,144	434,266
学 校 教 育 施 設 等 整 備 事 業 債	2,287,435	235,300	180,228	35,358	2,342,507
一 般 廃 棄 物 処 理 事 業 債	71,694	-	11,981	275	59,713
災 害 復 旧 債	222,537	3,900	40,727	439	185,710
(旧)緊急防災・減災事業債	221,642	-	44,075	847	177,567
厚 生 福 祉 施 設 整 備 事 業 債	36,270	-	15,264	590	21,006
社 会 福 祉 施 設 整 備 事 業 債	3,325	-	810	53	2,515
都 道 府 県 貸 付 金	-	16,500	10,000	-	6,500
財 源 対 策 債	485,343	65,700	48,063	4,721	502,980
臨 時 財 政 対 策 債	7,454,774	611,000	505,350	35,734	7,560,424
そ の 他	336,803	93,800	68,347	1,671	362,256
工 業 団 地 事 業 会 計	16,300	364,100	16,300	36	364,100
公 営 企 業 会 計	15,803,997	355,900	1,286,215	264,231	14,873,682

資料：市企画政策課「決算統計資料」

17-8 市債利率借入先別現在高

・普通会計

(単位：千円)(平成30年度末現在)

区 分	現 在 高	利 率 別 内 訳				
		2.0%以下	3.0%以下	4.0%以下	5.0%以下	5.0%超
普 通 会 計	16,462,049	16,374,404	80,146	7,499	-	-
財 政 融 資 資 金	10,489,695	10,426,654	63,041	-	-	-
旧 郵 政 公 社 資 金	422,996	415,497	-	7,499	-	-
そ の 他	5,549,358	5,532,253	17,105	-	-	-

・公営事業会計

(単位：千円)(平成30年度末現在)

区 分	現 在 高	利 率 別 内 訳				
		2.0%未満	3.0%未満	4.0%未満	5.0%未満	5.0%以上
工 業 団 地 事 業 会 計	364,100	364,100	-	-	-	-
財 政 融 資 資 金	-	-	-	-	-	-
そ の 他	364,100	364,100	-	-	-	-
公 営 企 業 会 計	14,873,682	7,773,375	5,831,714	724,946	521,148	22,499
財 政 融 資 資 金	3,319,037	581,512	2,288,289	132,679	294,058	22,499
旧 郵 政 公 社 資 金	2,626,642	613,922	1,533,441	386,081	93,198	-
そ の 他	8,928,003	6,577,941	2,009,984	206,186	133,892	-

資料：市企画政策課「決算統計資料」