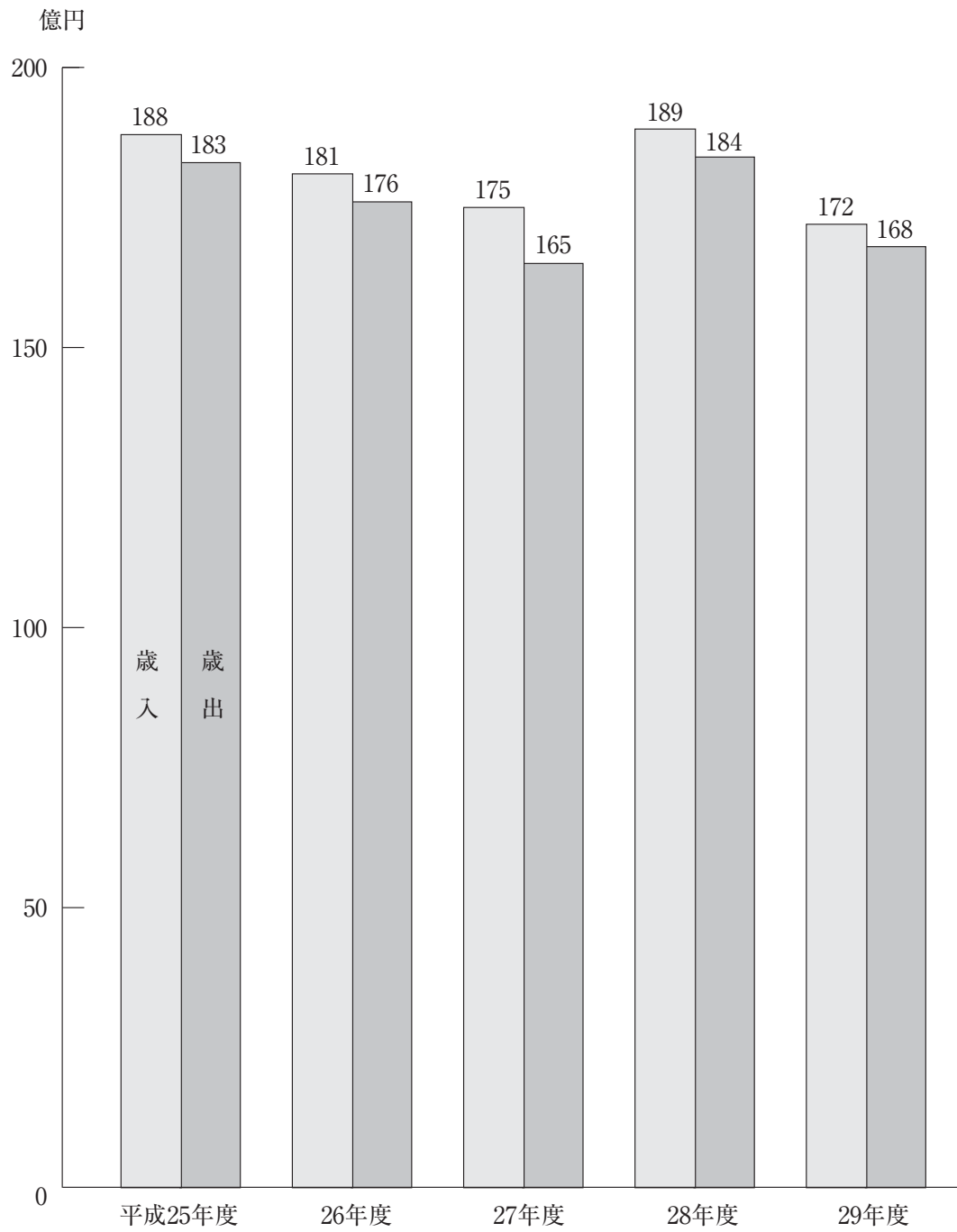
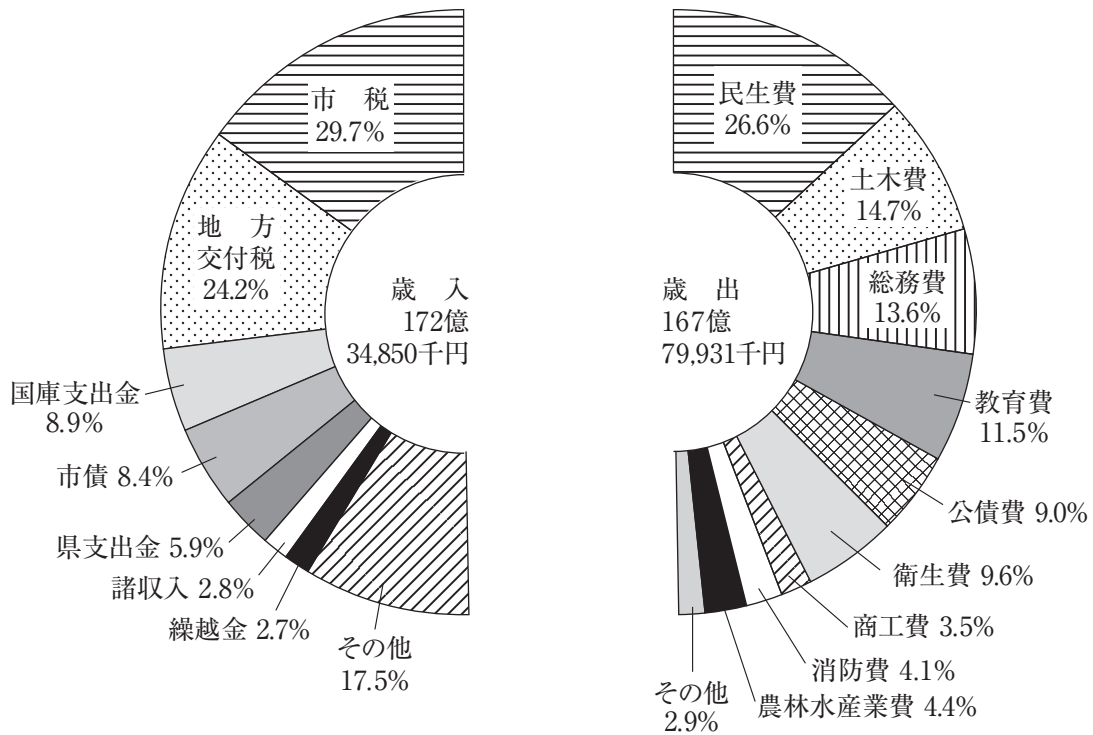


17 財 政

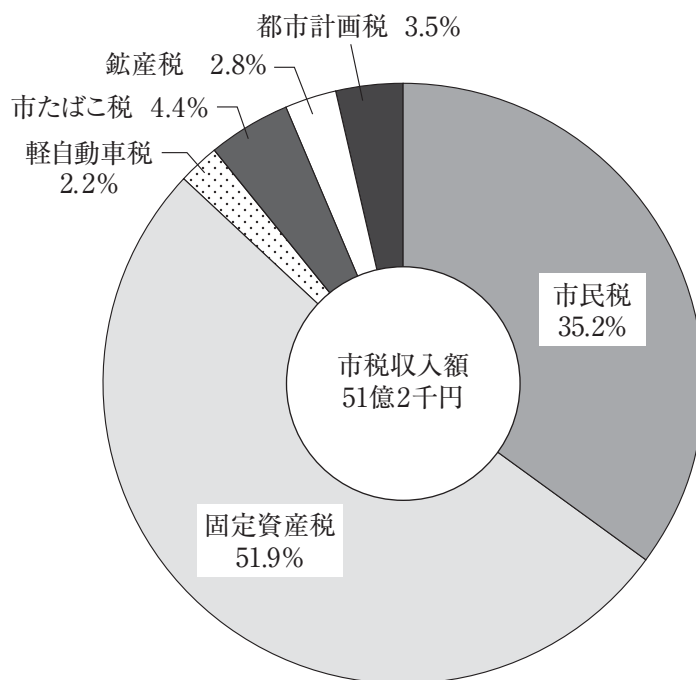
一般会計歳入歳出決算額[17-2参照]



一般会計決算額の構成比(平成29年度)[17-2参照]



市税収入額の構成比(平成29年度)[17-5参照]



17-1 普通会計経費別決算額

区 分	平成25年度		平成26年度		平成27年度		平成28年度		平成29年度	
	千円	%	千円	%	千円	%	千円	%	千円	%
総 計	18,320,086	100.0	17,629,336	100.0	16,553,236	100.0	18,398,858	100.0	16,797,276	100.0
人 件 費	3,150,020	17.2	3,282,295	18.6	2,988,356	18.1	3,183,062	17.3	2,806,714	16.7
物 件 費	2,434,433	13.3	2,490,527	14.1	2,460,679	14.9	2,600,217	14.1	2,635,336	15.7
維持補修費	677,703	3.7	803,172	4.6	667,876	4.0	724,935	3.9	882,491	5.3
扶 助 費	1,904,005	10.4	2,034,518	11.5	2,166,881	13.1	2,268,710	12.3	2,202,139	13.1
補 助 費 等	1,917,890	10.5	1,978,400	11.2	2,061,123	12.4	1,932,497	10.5	2,228,228	13.3
普通建設事業費	3,879,859	21.2	2,877,780	16.3	2,117,245	12.8	3,566,293	19.4	1,877,232	11.1
災害復旧事業費	53,757	0.3	10,308	0.1	41,346	0.2	20,783	0.1	312,894	1.9
公 債 費	1,657,909	9.0	1,651,656	9.4	1,599,094	9.7	1,535,969	8.4	1,519,387	9.0
積 立 金	615,519	3.3	653,423	3.7	657,093	4.0	872,374	4.7	743,327	4.4
投資及び出資金	300	0.0	300	0.0	300	0.0	300	0.0	300	0.0
貸 付 金	821,788	4.5	634,896	3.6	518,065	3.1	412,556	2.3	319,751	1.9
繰 出 金	1,206,903	6.6	1,212,061	6.9	1,275,178	7.7	1,281,162	7.0	1,269,477	7.6
前年度繰上充用金	-	-	-	-	-	-	-	-	-	-

資料：市企画政策課

17-2 一般会計年度別予算及び決算額

款	平成 26 年 度			平成 27	
	当初予算額	最終予算額	決 算 額	当初予算額	最終予算額
歳 入 総 額	17,890,000	18,503,822	18,055,003	17,530,000	17,838,231
市 税	5,083,021	5,083,021	5,079,597	4,915,684	4,915,684
地 方 譲 与 税	146,600	146,600	145,029	141,600	141,600
利 子 割 交 付 金	8,900	8,900	7,541	6,500	6,500
配 当 割 交 付 金	13,900	13,900	26,017	22,500	22,500
株 式 等 譲 渡 所 得 割 交 付 金	1,900	1,900	13,848	8,800	8,800
地 方 消 費 税 交 付 金	425,800	425,800	460,671	685,200	685,200
自 動 車 取 得 税 交 付 金	20,900	20,900	19,932	22,400	22,400
地 方 特 例 交 付 金	18,900	18,900	15,536	15,500	15,500
地 方 交 付 税	4,350,000	4,288,810	4,597,824	4,180,000	4,576,965
交 通 安 全 対 策 特 別 交 付 金	6,000	6,000	5,556	6,000	6,000
ゴ ル フ 場 利 用 税 交 付 金	9,300	9,300	9,076	8,600	8,600
分 担 金 及 び 負 担 金	360,408	360,408	344,407	357,819	357,819
使 用 料 及 び 手 数 料	249,072	249,072	242,276	244,521	244,521
国 庫 支 出 金	1,557,068	1,662,242	1,472,149	1,643,787	1,999,636
県 支 出 金	874,877	948,193	1,025,564	1,197,743	1,052,145
財 産 収 入 金	58,522	62,122	76,910	60,076	64,076
寄 附 金	2,300	51,509	51,482	6,300	39,300
繰 上 金	1,447,139	1,726,480	1,088,296	1,510,867	892,004
繰 越 金	300,000	422,273	479,915	300,000	434,644
繰 上 収 入 金	978,293	989,092	807,477	1,065,803	1,087,137
繰 上 債 入 債	1,977,100	2,008,400	2,085,900	1,130,300	1,257,200
歳 出 総 額	17,890,000	18,503,822	17,620,359	17,530,000	17,838,231
議 会 費	146,654	144,975	143,141	157,297	154,610
総 務 費	3,157,861	3,408,057	3,591,077	2,136,648	2,411,800
民 生 費	4,792,365	4,807,106	4,553,350	4,976,972	5,016,604
衛 生 費	1,360,380	1,358,598	1,240,981	1,369,101	1,364,581
労 働 費	69,746	84,876	61,683	39,948	55,098
農 林 水 産 業 費	602,033	654,169	598,245	796,569	786,845
商 工 費	1,042,099	1,092,264	861,965	853,646	896,286
土 木 費	2,411,352	2,532,367	2,430,826	2,479,621	2,424,449
消 防 費	726,894	731,852	707,919	771,562	785,866
教 育 費	1,789,051	1,897,993	1,790,022	2,245,109	2,229,772
災 害 復 旧 費	78,989	78,989	10,308	78,989	93,989
公 債 費	1,690,640	1,690,640	1,622,406	1,603,577	1,603,577
諸 支 出 金	11,936	11,936	8,436	10,961	10,961
予 備 費	10,000	10,000	-	10,000	3,793

17-3 特別会計年度別決算額

区 分	平成 26 年 度		平成 27
	歳 入 額	歳 出 額	歳 入 額
国民健康保険会計	3,894,545	3,838,795	4,240,633
介護保険会計	3,754,976	3,616,639	3,829,939
後期高齢者医療会計	681,634	662,817	711,468
工業団地事業会計	515	79	436

(単位：千円)

年 度	平 成 28 年 度			平 成 29 年 度		
	決 算 額	当初予算額	最終予算額	決 算 額	当初予算額	最終予算額
17,453,732	19,310,000	20,060,225	18,853,698	17,280,000	18,799,270	17,234,850
5,100,092	4,967,552	4,967,552	5,132,118	5,043,576	5,043,576	5,120,214
151,453	150,000	150,000	150,301	149,000	149,000	149,753
7,123	6,000	6,000	3,662	2,200	2,200	6,865
20,308	47,000	47,000	11,176	15,500	15,500	16,476
17,731	37,000	37,000	6,503	15,000	15,000	15,892
729,310	746,000	746,000	646,902	629,200	629,200	658,211
25,733	24,000	24,000	26,364	32,000	32,000	41,119
14,553	16,000	16,000	14,051	15,000	15,000	16,395
4,860,076	4,055,000	4,176,717	4,435,121	3,911,000	3,880,601	4,175,945
5,447	6,000	6,000	4,925	6,000	6,000	4,974
7,575	7,000	7,000	7,070	7,000	7,000	6,269
356,955	202,225	202,225	199,839	202,660	261,700	222,742
245,853	428,698	428,698	415,671	412,573	412,573	405,589
1,728,434	2,107,649	2,237,156	1,734,276	1,646,445	1,883,474	1,528,053
899,251	1,069,021	1,091,106	969,411	1,043,294	1,230,270	1,017,648
62,963	58,081	58,081	76,909	78,955	78,955	79,052
41,404	46,300	62,300	73,175	71,300	166,300	199,949
689,206	2,899,148	2,705,194	2,286,980	1,545,099	1,913,055	1,192,266
434,644	300,000	907,070	907,071	300,000	461,768	461,769
948,421	720,526	727,826	575,473	642,298	647,298	475,869
1,107,200	1,416,800	1,457,300	1,176,700	1,511,900	1,948,800	1,439,800
16,546,661	19,310,000	20,060,225	18,391,929	17,280,000	18,799,270	16,779,931
153,269	150,023	150,713	149,066	147,292	148,342	146,540
2,160,831	2,363,713	2,936,413	2,752,194	2,020,118	2,425,135	2,284,917
4,725,633	5,296,744	5,419,635	4,862,913	4,742,323	4,856,376	4,468,434
1,253,200	2,873,419	2,877,998	2,762,240	1,721,535	1,733,757	1,619,205
50,210	34,208	21,358	19,431	34,746	34,760	32,540
675,359	763,352	761,726	677,215	805,179	837,247	744,272
748,497	764,214	759,438	603,324	794,318	809,208	585,206
2,277,827	2,668,332	2,663,384	2,414,743	2,652,249	3,039,134	2,473,746
749,388	805,044	802,134	766,890	746,298	710,752	687,481
2,125,547	1,947,691	2,027,861	1,839,700	1,972,990	2,033,542	1,926,136
41,346	78,989	78,989	20,783	78,989	607,054	302,105
1,578,093	1,543,310	1,543,310	1,515,969	1,543,002	1,543,002	1,501,888
7,461	10,961	10,961	7,461	10,961	10,961	7,461
-	10,000	6,305	-	10,000	10,000	-

資料：市企画政策課

(単位：千円)

年 度	平 成 28 年 度		平 成 29 年 度	
	歳 入 額	歳 出 額	歳 入 額	歳 出 額
4,038,766	4,147,224	4,072,291	3,895,656	3,747,028
3,687,852	3,793,339	3,640,172	3,875,833	3,693,176
692,695	737,498	718,536	743,833	725,080
88	347	99	16,648	16,630

資料：市企画政策課

17-4 公営企業会計年度別決算額

(単位：千円)

科 目	収			入	
	平成25年度	平成26年度	平成27年度	平成28年度	平成29年度
収 益 的 収 入					
ガ ス 事 業	1,605,734	1,685,223	1,487,392	1,441,467	1,557,595
水 道 事 業	826,604	890,764	905,726	972,323	967,341
工 業 用 水 道 事 業	253,207	278,035	289,062	254,167	234,344
下 水 道 事 業	1,595,617	1,885,866	1,833,641	1,864,533	1,798,841
資 本 的 収 入					
ガ ス 事 業	-	1,285	4,252	7,170	1,240
水 道 事 業	83,726	105,195	614,419	1,049,790	1,329,957
工 業 用 水 道 事 業	2,872	-	15,200	-	-
下 水 道 事 業	399,878	405,388	520,804	412,237	337,648

17-5 市税徴収実績

(単位：千円)

区 分	予 算 額	調 定 額	収 入 額	未 収 入 額	収 入 歩 合
平 成 25 年 度	4,985,234	5,249,190	5,149,421	99,769	98.1
26	5,083,021	5,187,294	5,079,597	107,697	97.9
27	4,915,684	5,214,050	5,100,092	113,958	97.8
28	4,967,552	5,241,689	5,132,118	109,571	97.9
29	5,043,576	5,225,589	5,120,214	105,375	98.0
市 民 税	1,766,297	1,831,891	1,802,970	28,921	98.4
固 定 資 産 税	2,642,707	2,728,801	2,659,905	68,896	97.5
軽 自 動 車 税	109,853	113,089	110,100	2,989	97.4
市 た ば こ 税	224,018	225,346	225,346	-	100.0
鉱 産 税	122,145	143,707	143,707	-	100.0
都 市 計 画 税	178,555	182,755	178,186	4,569	97.5
入 湯 税	1	-	-	-	-

資料：市税務課「市税概要」

17-6 市有財産総括表

(単位：㎡)(各年3月31日現在)

区 分	土 地	建 物			
		総 数	木 造	非 木 造	
平 成 26 年	3,464,203	199,344	10,382	188,962	
27	3,466,033	200,000	10,382	189,618	
28	3,466,454	201,586	10,382	191,204	
29	3,464,746	201,317	10,171	191,146	
30	3,478,220	229,742	10,001	219,741	
行政財産	財公 本 庁 舎	10,946	5,664	-	5,664
	産用 消 防 施 設	6,701	3,192	457	2,735
	財公 学 校	282,290	5,170	-	5,170
	産用 公 営 住 宅	282,672	79,549	2,094	77,455
	産用 公 営 住 宅	45,644	26,474	2,275	24,199
	産用 其 他 の 施 設	1,144,680	84,714	4,200	80,514
普通財産	山 林	1,384,359	-	-	-
	建 物	-	24,979	975	24,004
	宅 地	105,568	-	-	-
産 其 他 の 土 地	215,360	-	-	-	

資料：市総務課「財産台帳」

(単位：千円)

科 目	支		出		
	平成25年度	平成26年度	平成27年度	平成28年度	平成29年度
収 益 的 支 出					
ガ ス 事 業	1,547,684	1,690,127	1,548,173	1,482,965	1,504,661
水 道 事 業	692,571	812,036	703,455	683,540	717,555
工 業 用 水 道 事 業	179,403	239,777	238,051	206,380	203,409
下 水 道 事 業	1,396,831	1,381,409	1,334,744	1,362,111	1,296,032
資 本 的 支 出					
ガ ス 事 業	421,484	393,766	252,895	265,172	265,185
水 道 事 業	362,908	499,161	859,999	1,816,510	1,984,058
工 業 用 水 道 事 業	99,261	86,317	102,888	107,611	93,280
下 水 道 事 業	1,243,618	1,270,437	1,407,470	1,328,652	1,273,647

資料：市ガス水道局「決算書」

17-7 市債目的別現在高

(単位：千円)

区 分	平成28年度 末現在高	平成29年度 発行額	平成29年度元利償還額		平成29年度 末現在高
			元 金	利 子	
総 額	31,715,060	3,051,600	2,679,886	431,075	32,086,774
普 通 会 計	16,189,192	1,457,300	1,380,015	139,342	16,266,477
公 共 事 業 等 債	793,338	80,600	44,503	6,887	829,435
一 般 単 独 事 業 債	3,746,092	514,900	415,047	31,090	3,845,945
公 営 住 宅 建 設 事 業 債	507,568	-	36,294	9,858	471,274
学 校 教 育 施 設 等 整 備 事 業 債	2,467,676	-	180,241	38,425	2,287,435
一 般 廃 棄 物 処 理 事 業 債	83,627	-	11,933	323	71,694
災 害 復 旧 債	145,246	129,300	52,009	839	222,537
(旧)緊急防災・減災事業債	265,540	-	43,898	1,023	221,642
厚 生 福 祉 施 設 整 備 事 業 債	51,255	-	14,985	870	36,270
社 会 福 祉 施 設 整 備 事 業 債	4,122	-	797	67	3,325
都 道 府 県 貸 付 金	-	17,500	17,500	-	-
財 源 対 策 債	482,547	45,600	42,804	5,312	485,343
臨 時 財 政 対 策 債	7,288,975	594,400	428,601	41,779	7,454,774
そ の 他	353,206	75,000	91,403	2,869	336,803
工 業 団 地 事 業 会 計	-	16,300	-	-	16,300
公 営 企 業 会 計	15,525,868	1,578,000	1,299,871	291,733	15,803,997

資料：市企画政策課「決算統計資料」

17-8 市債利率借入先別現在高

・普通会計

(単位：千円)(平成29年度末現在)

区 分	現 在 高	利 率 別 内 訳				
		2.0%以下	3.0%以下	4.0%以下	5.0%以下	5.0%超
普 通 会 計	16,266,477	16,157,578	86,220	14,716	7,963	-
財 政 融 資 資 金	10,705,109	10,630,268	66,878	-	7,963	-
旧 郵 政 公 社 資 金	493,470	478,754	-	14,716	-	-
そ の 他	5,067,898	5,048,556	19,342	-	-	-

・公営事業会計

(単位：千円)(平成29年度末現在)

区 分	現 在 高	利 率 別 内 訳				
		2.0%未満	3.0%未満	4.0%未満	5.0%未満	5.0%以上
工 業 団 地 事 業 会 計	16,300	16,300	-	-	-	-
財 政 融 資 資 金	-	-	-	-	-	-
そ の 他	16,300	16,300	-	-	-	-
公 営 企 業 会 計	15,803,996	7,878,997	6,335,401	835,299	701,763	52,536
財 政 融 資 資 金	3,707,040	654,982	2,467,604	152,726	379,192	52,536
旧 郵 政 公 社 資 金	2,862,793	658,409	1,632,432	435,739	136,213	-
そ の 他	9,234,163	6,565,606	2,235,365	246,834	186,358	-

資料：市企画政策課「決算統計資料」