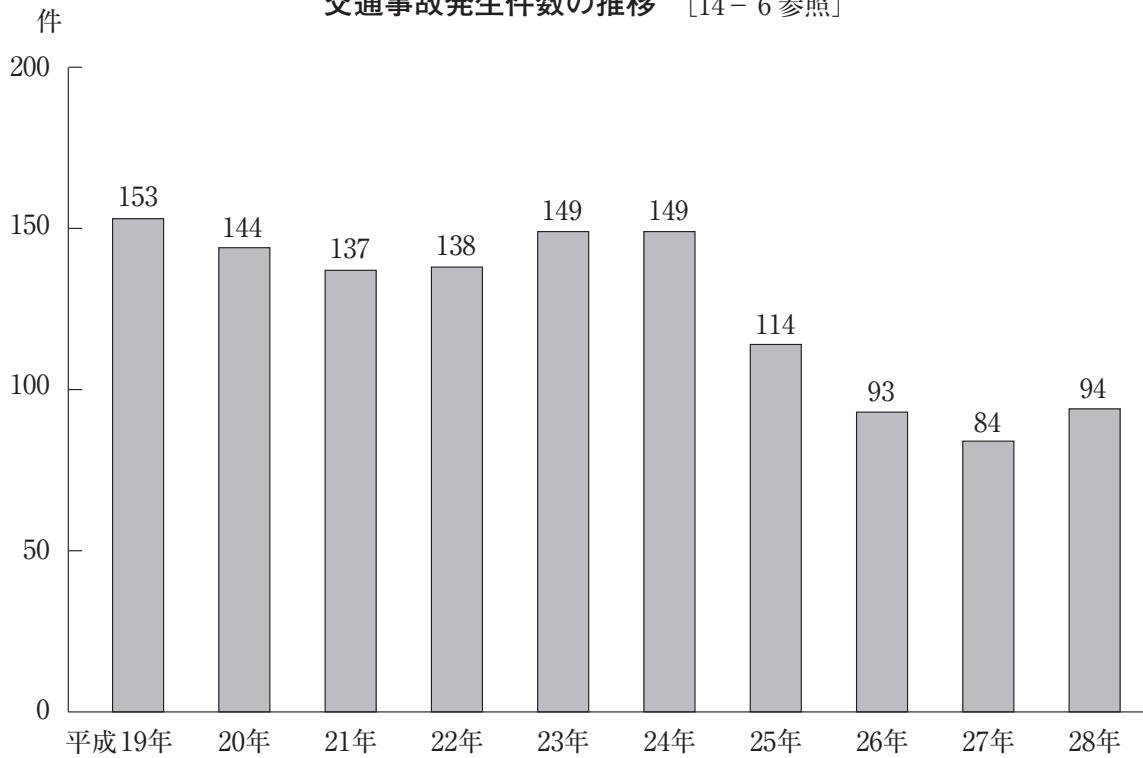
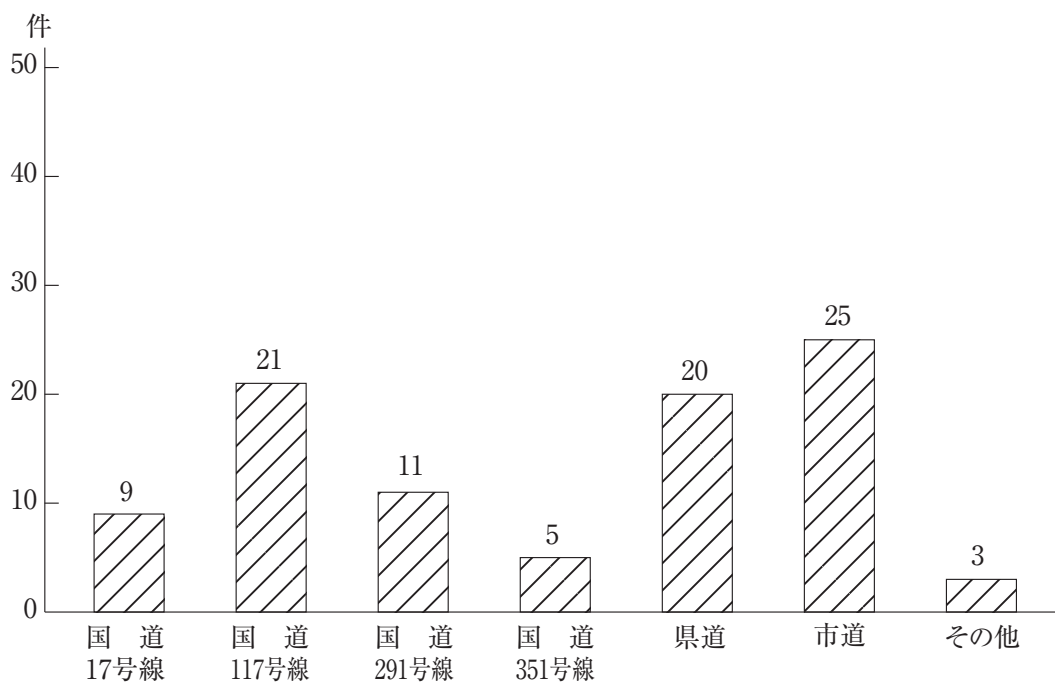


14 司法・治安・災害

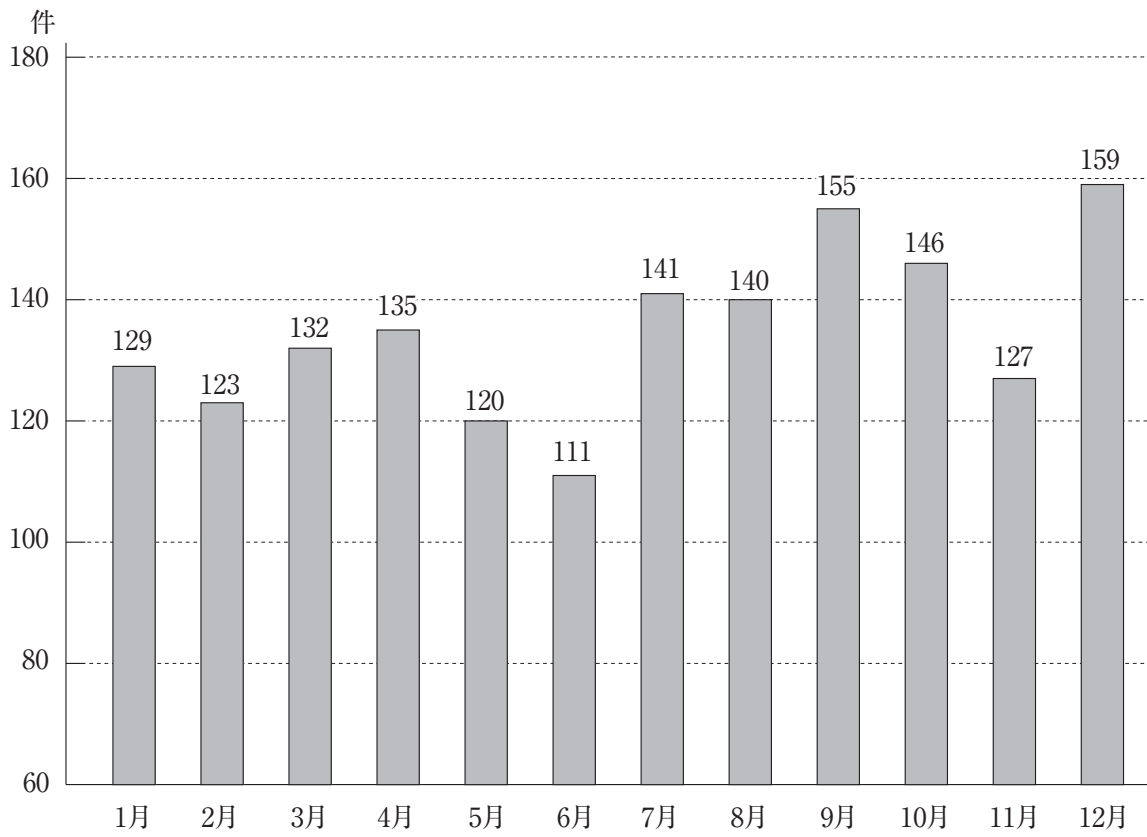
交通事故発生件数の推移 [14-6 参照]



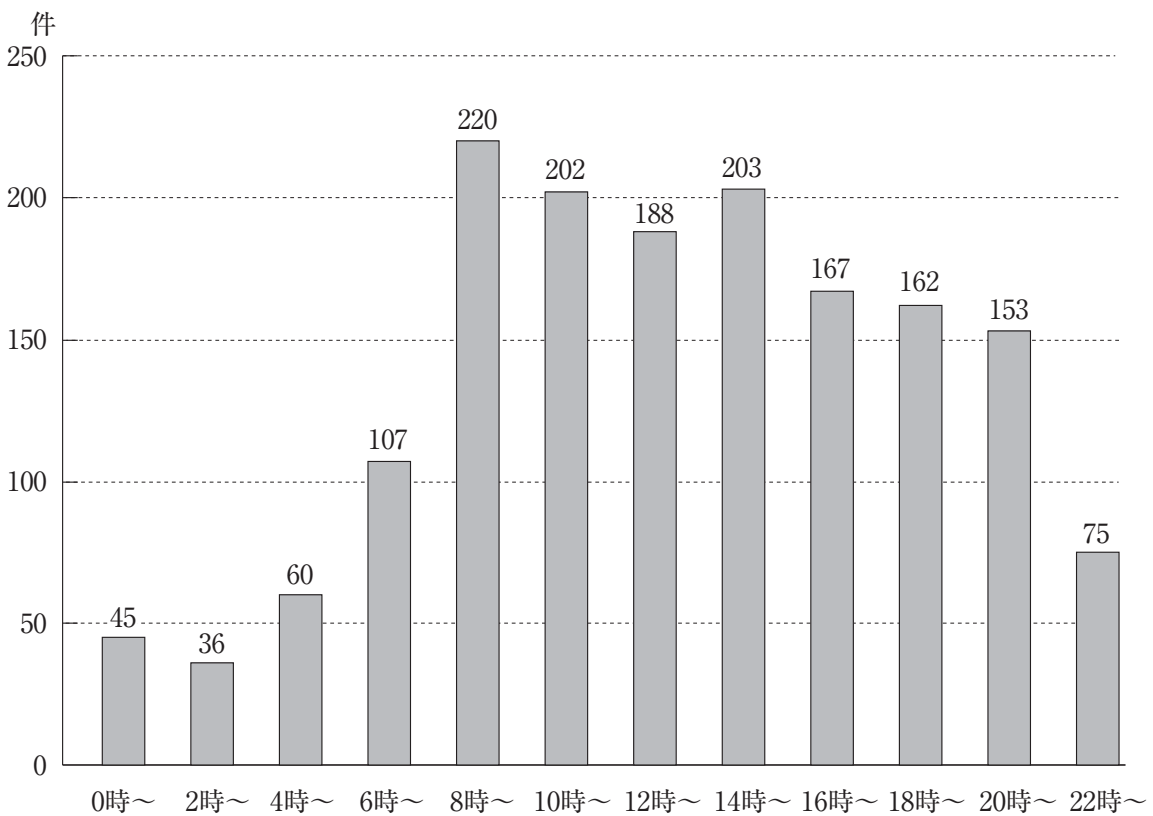
路線別交通事故発生件数(平成28年) [14-8 参照]



月別救急出場状況(平成28年) [14-18参照]



時刻別救急出場状況(平成28年) [14-19参照]



14-1 小千谷警察署構成員数及び交番・駐在所数

(各年12月31日現在)

年次	警察官数	一般職員数	交番数	駐在所数
平成24年	50	3	2	6
25	49	3	2	6
26	49	3	2	6
27	49	3	2	6
28	48	3	2	6

注 この資料は小千谷警察署管轄内(小千谷市、長岡市のうち旧川口町)のものである。

資料：小千谷警察署

14-2 罪種別犯罪発生件数・検挙件数及び人員

区分	総数	凶悪犯				粗暴犯				窃盗犯		知能犯			風俗犯		その他	特別犯
		殺人	強盗	放火	強姦	暴行	傷害	脅迫	恐喝	窃盗	ぞう物	詐欺	横領	偽造	賭博	行猿せつ		
平成24年																		
発生件数	196	-	1	1	-	12	7	-	1	123	-	10	-	-	-	-	28	13
検挙件数	128	-	1	-	1	8	8	-	1	89	-	4	-	-	-	-	5	11
検挙人員	87	-	1	-	1	6	8	-	-	54	-	1	-	-	-	-	5	11
平成25年																		
発生件数	175	-	1	-	-	7	6	4	-	99	-	3	-	-	-	2	40	13
検挙件数	69	-	1	1	-	8	6	2	-	31	-	3	-	-	-	1	4	12
検挙人員	66	-	1	1	-	8	5	3	-	27	-	2	-	-	-	1	4	14
平成26年																		
発生件数	149	1	-	1	-	8	4	-	-	86	-	4	-	-	-	11	23	11
検挙件数	102	1	-	1	-	9	3	1	-	49	-	2	1	-	-	12	12	11
検挙人員	78	1	-	1	-	7	4	1	-	38	-	2	1	-	-	2	10	11
平成27年																		
発生件数	194	-	1	1	-	11	7	1	-	121	-	13	-	1	-	1	21	16
検挙件数	97	-	1	-	-	11	6	1	-	51	-	5	-	-	-	1	5	16
検挙人員	78	-	1	-	-	11	6	1	-	38	-	3	-	-	-	1	2	15
平成28年																		
発生件数	199	1	1	-	-	11	2	-	1	130	-	9	-	2	-	2	30	10
検挙件数	101	1	1	-	-	9	4	-	1	54	-	13	-	3	-	1	4	10
検挙人員	66	1	1	-	-	9	4	-	1	30	-	4	-	-	-	1	3	12

注 14-1表注参照。

資料：小千谷警察署

14-3 特別法令違反事件検挙状況

区 分	平成24年		平成25年		平成26年		平成27年		平成28年	
	件数	人員	件数	人員	件数	人員	件数	人員	件数	人員
総 数	1,804	1,804	1,608	1,610	1,409	1,409	1,814	1,814	2,330	2,332
薬事法違反	-	-	-	-	-	-	-	-	-	-
公職選挙法	-	-	-	-	-	-	1	1	-	-
軽犯罪法	6	6	2	2	4	4	7	7	8	8
風俗営業適正化法	-	-	1	1	-	-	-	-	-	-
火薬類取締法	-	-	-	-	-	-	-	-	-	-
鉄砲刀剣類等取締法	-	-	-	-	-	-	-	-	-	-
毒物及び劇物取締法	-	-	-	-	-	-	-	-	-	-
狂犬病予防法	-	-	-	-	-	-	-	-	-	-
食糧管理法	-	-	-	-	-	-	-	-	-	-
鳥獣保護及び狩猟に関する法	-	-	-	-	-	-	-	-	-	-
旅館業法	-	-	-	-	-	-	-	-	-	-
森林法	-	-	-	-	-	-	-	-	-	-
めいてい規則法	-	-	-	-	-	-	-	-	-	-
労働基準法	-	-	-	-	-	-	-	-	-	-
道路交通法	1,794	1,794	1,598	1,598	1,401	1,401	1,801	1,801	2,321	2,321
職業安定法	-	-	-	-	-	-	-	-	-	-
未成年者飲酒禁止法	-	-	-	-	-	-	-	-	-	-
未成年者喫煙防止法	-	-	3	4	-	-	-	-	-	-
食品衛生法	-	-	-	-	-	-	-	-	-	-
廃棄物の処理及び清掃に関する法	1	1	2	3	4	4	4	4	1	3
外国人登録法	-	-	-	-	-	-	-	-	-	-
出入国管理及び難民認定法	1	1	-	-	-	-	-	-	-	-
電 波 法	-	-	-	-	-	-	-	-	-	-
新潟県青少年健全育成条例	1	1	1	1	-	-	-	-	-	-
新潟県動物保護管理条例	-	-	-	-	-	-	-	-	-	-
新潟県内水面漁業調整規則	-	-	-	-	-	-	-	-	-	-
覚せい剤取締法	1	1	-	-	-	-	-	-	-	-
砂利採取法	-	-	-	-	-	-	-	-	-	-
訪問販売等に関する法	-	-	-	-	-	-	-	-	-	-
へい獣処理場等に関する法	-	-	-	-	-	-	-	-	-	-
売春防止法	-	-	-	-	-	-	-	-	-	-
関 税 法	-	-	-	-	-	-	-	-	-	-
宅地建物取引業法	-	-	-	-	-	-	-	-	-	-
国土利用計画法	-	-	-	-	-	-	-	-	-	-
新潟県押売防止条例	-	-	-	-	-	-	-	-	-	-
児童福祉法	-	-	-	-	-	-	-	-	-	-
出 資 法	-	-	-	-	-	-	-	-	-	-
消 防 法	-	-	-	-	-	-	-	-	-	-
新潟県迷惑行為防止条例	-	-	1	1	-	-	1	1	-	-
貸金業の規制等に関する法律	-	-	-	-	-	-	-	-	-	-

注1 14-1表注参照。

2 道路交通法違反には反則行為を含む。

資料：小千谷警察署

14-4 罪種別少年補導状況

(各年12月31日現在)

区 分	総 数	男 女 別		学 職 別							年 齢 別			
		男	女	小学	中学	高校	大学	その他の学校	有職	無職	14才未満	14~15才	16~17才	18~19才
平成24年	13	9	4	-	1	7	-	-	1	4	-	6	6	1
25	6	3	3	1	1	1	-	-	-	3	2	-	4	-
26	4	4	-	-	-	3	-	-	1	-	-	2	1	1
27	7	4	3	-	4	1	-	2	-	-	-	5	-	2
28	1	1	-	-	-	-	-	1	-	-	-	-	-	1
凶 悪 犯	-	-	-	-	-	-	-	-	-	-	-	-	-	-
粗 暴 犯	-	-	-	-	-	-	-	-	-	-	-	-	-	-
窃 盗	1	1	-	-	-	-	-	1	-	-	-	-	-	1
知 能 犯	-	-	-	-	-	-	-	-	-	-	-	-	-	-
風 俗 犯	-	-	-	-	-	-	-	-	-	-	-	-	-	-
そ の 他	-	-	-	-	-	-	-	-	-	-	-	-	-	-

注1 14-1表注参照。

2 交通事故関係による業務上過失致死傷及び特別法犯の交通違反者は除く。

資料：小千谷警察署

14-5 風俗営業事業所数

(各年12月31日現在)

年 次	総 数	料 理 店	社 交 飲 食 店	遊 技 場	ダンスホール	キャバレー
平成24年	23	12	7	3	-	1
25	23	12	7	3	-	1
26	19	10	5	3	-	1
27	22	12	6	3	-	1
28	19	10	5	3	-	1

注 14-1表注参照。

資料：小千谷警察署

14-6 交通事故原因別発生件数

原 因 名	24年	25年	26年	27年	28年	原 因 名	24年	25年	26年	27年	28年
総 数	149	114	93	84	94	酒よ(酒気おび)運転	-	-	-	1	1
右 側 通 行	3	-	3	-	-	過 労 運 転	-	-	-	-	-
信 号 無 視	3	5	-	3	4	ハ ン ド ル 操 作 不 確 実	10	6	5	4	4
横断(転回)不相当	-	-	-	-	-	わ き 見 運 転	94	70	59	53	45
車間距離不保持	2	-	-	-	-	げ ん わ く	-	-	-	-	-
追越方法違反	1	-	-	-	-	安 全 速 度 違 反	3	3	1	2	1
右左折違反	-	-	-	-	-	滑 走	-	-	-	-	1
優先通行違反	-	1	5	-	-	運 転 未 熟	-	-	-	-	-
横断歩道通行中妨害	5	3	5	2	6	交 差 点 の 安 全 通 行 違 反	1	1	2	2	-
その他歩行者通行妨害	1	1	-	-	-	歩 行 者 と び 出 し	1	-	-	-	-
交差点の徐行違反	-	-	-	-	1	そ の 他	25	24	13	17	31

注 この資料は小千谷市分のみ。

資料：小千谷警察署

14-7 車両種類別交通事故発生件数

年次	総数	大型貨物	特大型	大型乗用	中型乗用	中型貨物	普通乗用	普通貨物	軽四輪	自二輪	軽二輪	原付	自転車	その他
平成24年	149	1	-	-	-	5	46	7	70	2	-	12	5	1
25	114	3	-	-	-	1	40	3	55	-	-	7	4	1
26	93	2	-	1	1	3	33	3	41	-	-	4	3	2
27	84	-	-	-	-	2	38	1	33	-	-	2	7	1
28	94	-	-	-	1	-	36	4	47	1	-	1	4	-

注 14-6表注参照。

資料：小千谷警察署

14-8 路線別交通事故発生件数

年次	総数	国道17号線	国道117号線	国道291号線	国道351号線	国道403号線	県道	市道	その他
平成24年	149	18	26	19	8	1	25	48	4
25	114	9	20	19	5	-	14	41	6
26	93	12	22	11	3	-	17	23	5
27	84	6	23	8	8	-	21	14	4
28	94	9	21	11	5	-	20	25	3

注 14-6表注参照。

資料：小千谷警察署

14-9 交通事故の態様

年次	総数	車と車	車と自転車	人と車	車単独
平成24年	149	100	10	18	21
25	114	81	6	16	11
26	93	61	4	15	13
27	84	15	6	52	11
28	94	55	5	19	15

注 14-6表注参照。

資料：小千谷警察署

14-10 運転免許保有者数

(各年12月31日現在)

区分	平成24年	平成25年	平成26年	平成27年	平成28年
総数	25,655	25,570	25,401	25,291	25,184
男	14,551	14,454	14,346	14,230	14,126
女	11,104	11,116	11,055	11,061	11,058

注 14-6表注参照。

資料：小千谷警察署

14-11 消防団員数

(各年12月31日現在)

区分	総数	団長	副団長	分団長	副分団長	部長	班長	団員
平成24年								
定員	810	1	3	20	30	60	230	466
現員	706	1	3	18	22	52	194	416
平成25年								
定員	810	1	3	20	30	60	230	466
現員	711	1	3	17	21	53	192	424
平成26年								
定員	810	1	3	20	30	60	230	466
現員	699	1	3	16	21	49	188	421
平成27年								
定員	810	1	3	20	30	60	230	466
現員	696	1	2	16	22	49	190	416
平成28年								
定員	750	1	3	21	22	57	190	456
現員	694	1	2	15	23	51	175	427

資料：市消防本部

14-12 消防施設及び機動力

(各年3月31日現在)

年次	小千谷市消防本部								小千谷市消防団																	
	自ボ 動 車	消 防 車	化 学 車	工 作 車	は し こ 車	救 急 車	指 令 車	二 自 消 水 車	水 防 槽 用 付 ク	自ボ 動 車	積 載 車	ボ ン プ 付 力	小 型 動 力 車	ボ ン プ 付 力	小 型 動 力 車	バ イ ク	司 令 車	器 具 置 場	乾 燥 機	ホ イ レ ン ス	サ イ レ ン ス	モ ー タ ー	火 鉄 の 見 籠 骨	消 火 栓	防 火 水 槽	
平成25年	4	1	1	1	3	5	2	3	8	34	4	8	1	45	44	56	4	552	236							
26	4	1	1	1	3	5	2	3	8	34	4	8	1	45	44	56	4	553	237							
27	4	1	1	1	3	5	2	-	8	34	4	8	2	45	44	56	2	554	238							
28	4	1	1	1	3	5	2	-	8	34	4	8	2	45	45	56	2	555	238							
29	4	1	1	1	3	5	2	-	7	33	-	8	2	37	45	57	2	555	240							

注1 消火栓、防火水槽数は消防水利の基準[昭和39年消防庁告示第7号]以上とする。

2 器具置場数は消防団車両等が格納されている施設数。

資料：市消防本部

14-13 火災発生件数及び損害額

(金額単位：千円)

年次	火災発生件数						損害見積額					
	総数	建物	林野	車両	その他	総額	建物	林野	車両	その他		
平成24年	20	9	-	3	8	10,751	9,705	-	1,046	-		
25	19	8	-	2	9	37,819	28,905	-	8,914	-		
26	13	8	-	-	5	14,098	13,782	-	-	316		
27	14	5	-	5	4	20,083	19,224	-	778	81		
28	19	9	-	5	5	245,692	244,523	-	1,169	-		

注 小千谷市分のみ。

資料：市消防本部

14-14 火災焼失面積・罹災世帯数及び焼失棟数

年次	焼失面積			罹災世帯			焼損棟数			
	建物(m ²)	林野(a)	その他(m ²)	全損	半損	小損	全焼	半焼	部分焼	ボヤ
平成24年	82	-	3,316	-	-	5	1	-	5	8
25	215	-	28,850	2	-	10	2	-	1	5
26	54	-	10,345	-	-	5	-	-	2	6
27	128	-	6,517	1	1	2	1	1	1	2
28	2,930	-	22,059	3	-	3	8	2	3	4

注 14-13表注参照。

資料：市消防本部

14-15 月別火災発生件数

年次	総数	1月	2月	3月	4月	5月	6月	7月	8月	9月	10月	11月	12月
平成24年	20	-	-	-	1	4	1	1	6	5	-	-	2
25	19	1	-	1	2	7	3	1	-	-	-	2	2
26	13	-	2	2	3	2	2	1	1	-	-	-	-
27	14	1	2	1	1	3	-	-	2	1	3	-	-
28	19	-	1	1	3	3	4	1	1	-	2	-	3

注 14-13表注参照。

資料：市消防本部

14-16 原因別火災発生件数

年次	総数	たばこ	石油 コンロ	ガス コンロ	過熱	火の ついた紙	焼却炉	ストーブ	こたつ
平成24年	20	-	-	-	1	-	-	-	-
25	19	1	-	-	-	-	-	2	-
26	13	-	-	2	1	-	-	2	1
27	14	1	-	1	1	-	-	1	-
28	19	3	-	-	-	-	-	1	-

ボイラ	煙突・ 煙道	排気管	電気機器	電気装置	電灯等の 配線	トラッキ ング現象	配線器具	火あそび	マッチ・ ライター
-	-	1	-	-	1	-	-	-	-
-	-	-	1	-	-	-	1	1	-
-	-	-	-	-	-	-	-	-	-
-	-	1	-	-	-	-	1	-	-
-	-	-	-	-	-	-	-	-	-

たき火	枯草焼	火のついた ゴミ	衝突の 火花	取灰	火入れ	放火	放火の 疑い	その他	不明
2	-	3	1	-	-	-	1	6	4
5	-	1	-	-	-	1	-	3	3
2	-	1	-	-	-	4	-	-	-
-	1	3	-	-	-	-	3	1	-
2	1	3	-	-	-	1	-	6	2

注 14-13表注参照。

資料：市消防本部

14-17 事故別救急出場状況

区 分	総 数	火 災	自 然 災 害	水 難	交 通	労 働 災 害	運 動 競 技	一 般 負 傷	加 害	自 行 損 為	急 病	そ の 他
平 成 24 年												
救急出場	1,338	-	1	2	134	14	4	246	2	23	725	187
搬送人員	1,267	-	-	2	154	13	4	230	2	13	662	187
平 成 25 年												
救急出場	1,458	2	-	-	124	23	5	283	8	22	791	200
搬送人員	1,371	1	-	-	134	23	6	264	7	11	727	198
平 成 26 年												
救急出場	1,526	2	-	-	123	17	7	258	8	27	866	218
搬送人員	1,433	2	-	-	131	17	7	239	10	20	794	213
平 成 27 年												
救急出場	1,563	1	-	-	118	22	8	266	4	17	891	236
搬送人員	1,465	1	-	-	122	22	8	250	4	12	812	234
平 成 28 年												
救急出場	1,618	3	-	2	127	23	10	254	3	24	924	248
搬送人員	1,504	1	-	2	122	22	11	236	2	13	851	244

注 14-13表注参照。

資料：市消防本部

14-18 月別救急出場状況

年 次	総 数	1 月	2 月	3 月	4 月	5 月	6 月	7 月	8 月	9 月	10 月	11 月	12 月
平 成 24 年	1,338	144	100	94	98	130	105	122	95	110	106	106	128
25	1,458	164	110	111	97	124	108	137	136	117	121	113	120
26	1,526	118	106	127	125	113	121	123	174	130	136	115	138
27	1,563	149	123	105	109	136	125	167	149	109	132	127	132
28	1,618	129	123	132	135	120	111	141	140	155	146	127	159

注 14-13表注参照。

資料：市消防本部

14-19 時刻別救急出場状況

年 次	総 数	0時 ～ 2時前	2時 ～ 4時前	4時 ～ 6時前	6時 ～ 8時前	8時 ～ 10時前	10時 ～ 12時前	12時 ～ 14時前	14時 ～ 16時前	16時 ～ 18時前	18時 ～ 20時前	20時 ～ 22時前	22時 ～ 24時前
平 成 24 年	1,338	54	47	51	95	180	159	144	145	141	153	89	80
25	1,458	65	43	49	115	207	187	159	143	145	151	120	74
26	1,526	69	47	58	102	205	166	151	187	182	166	111	82
27	1,563	64	54	58	112	213	187	202	160	176	153	101	83
28	1,618	45	36	60	107	220	202	188	203	167	162	153	75

注 14-13表注参照。

資料：市消防本部